



Informacja o stanie realizacji zadań oświatowych
Gminy – Miasta Dziąldowo za rok szkolny 2023/2024

Informacja o stanie realizacji zadań oświatowych w Gminie – Miasto Dziąldowo za rok szkolny 2023/2024

OPRACOWANIE:

Wydział Edukacji, Zdrowia, Kultury i Sportu
Urzędu Miasta w Dziąldowie



Dziąldowo, październik 2024 r.



- 1. Wprowadzenie**
- 2. Edukacja i wychowanie w publicznych placówkach oświatowych**
 - 2.1. Wychowanie przedszkolne**
 - 2.1.1. Dane statystyczne
 - 2.1.2. Kadra
 - 2.1.3. Koszty funkcjonowania przedszkoli
 - 2.1.4. Baza przedszkoli
 - 2.2. Szkoły publiczne**
 - 2.2.1. Dane statystyczne
 - 2.2.2. Kadra
 - 2.2.3. Koszty funkcjonowania szkół
 - 2.2.4. Baza szkół
 - 2.2.5. Uwarunkowania demograficzne wpływające na wielkość szkół podstawowych
 - 2.3. Koszty poniesione na wynagrodzenia nauczycieli w Gminie – Miasto Dziadkowo w 2023 roku**
 - 2.4. Kształcenie i doskonalenie zawodowe nauczycieli**
 - 2.5. Nagrody Burmistrza, Dyrektora i odznaczenia państwowe**
 - 2.6. Wsparcie procesów dydaktycznych i wychowawczych**
 - 2.6.1. Systemy stypendialne
 - 2.6.2. Działania nakierowane na uczniów ze specjalnymi potrzebami edukacyjnymi, pomoc psychologiczno-pedagogiczna
 - 2.6.3. Dofinansowanie doksztalcania młodocianych pracowników i dowóz uczniów
 - 2.6.4. Edukacja włączająca
 - 2.7. Ewaluacja zewnętrzna – wyniki nadzoru pedagogicznego realizowanego przez Warmińsko-Mazurskiego Kuratora Oświaty**
 - 2.8. Realizacja programów dofinansowanych ze środków zewnętrznych**
 - 2.9. Wyniki egzaminów zewnętrznych oraz osiągnięcia uczniów**
 - 2.9.1. Egzamin ósmoklasisty
 - 2.9.2. Osiągnięcia uczniów
 - 2.9.3. Współzawodnictwo sportowe
 - 2.10. Nauczanie dzieci z Ukrainy posiadających status uchodźcy**
- 3. Placówki edukacyjno-wychowawcze w sektorze niepublicznym**



1. Wprowadzenie

Informacja o stanie realizacji zadań oświatowych w roku szkolnym 2023/2024 przedstawiana jest Radzie Miasta Dziadkowo na podstawie art. 11 ust. 7 pkt 2 ustawy Prawo oświatowe (t.j. Dz. U. z 2024 r., poz. 737 ze zm.).

Podstawa prawna realizowanych zadań oświatowych Gminy Miasto – Dziadkowo:

- a) Ustawa z dnia 8 marca 1990 r. o samorządzie gminnym (t.j. Dz. U. z 2024 r., poz. 1465 ze zm.),
- b) Ustawa z dnia 7 września 1991 r. o systemie oświaty (t.j. Dz. U. z 2024 r., poz. 750 ze zm.),
- c) Ustawa z dnia 14 grudnia 2016 r. Prawo oświatowe (t.j. Dz. U. z 2024 r., poz. 737 ze zm.),
- d) Ustawa z dnia 26 stycznia 1982 r. Karta Nauczyciela (t.j. Dz. U. z 2024 r., poz. 986 ze zm.),
- e) Ustawa z dnia 27 października 2017 r. o finansowaniu zadań oświatowych (t.j. Dz. U. z 2024 r., poz. 754 ze zm.),
- f) oraz przepisów wykonawczych do tych ustaw i przepisów prawa miejscowego.

Raport zawiera informacje o sytuacji organizacyjnej, finansowej i dydaktycznej we wszystkich placówkach oświatowych, dla których organem prowadzącym jest Gmina – Miasto Dziadkowo w roku szkolnym 2023/2024 oraz niepublicznych placówek oświatowych dotowanych przez Gminę – Miasto Dziadkowo.

W przygotowanym zestawieniu wykorzystano analizy wewnętrzne, sprawozdania, dane uzyskane Zespołów Placówek Oświatowych, dane z Systemu Informacji Oświatowej (stan na dzień 30.09.2023 r.) oraz dane z bazy danych Okręgowej Komisji Egzaminacyjnej w Łomży.

Budżet Gminy-Miasta Dziadkowo 2023 rok			
Dochody ogółem		98 240 798, 68 zł	
Wydatki ogółem		111 936 964, 09 zł	
Dochody własne Gminy		43 105 160, 76 zł	
Otrzymana subwencja oświatowa w 2023 r.		18 217 932,00 zł	
Wydatki na całą oświatę w Gminie-Miasto Dziadkowo			
Wydatki ogółem na oświatę i wychowanie (wykonania za rok 2023)	Dział	801 ¹	40 767 500,70 zł
		854 ²	248 996,47
	Razem:		41 016 497,17 zł
Średnia liczba wychowanków przedszkoli dotowanych przez Gminę – Miasto Dziadkowo (przedszkola publiczne oraz niepubliczne z terenu miasta Dziadkowo i poza nim)		209	
Średnia liczba dzieci w wieku do lat 3 dotowanych przez Gminę – Miasto Dziadkowo (niepubliczne żłobki z terenu miasta Dziadkowo)		76	
Liczba wychowanków przedszkoli prowadzonych przez Gminę-Miasto Dziadkowo (stan na dzień 30.09.2023 r.)		713	
Liczba uczniów w szkołach prowadzonych przez Gminę-Miasto Dziadkowo (stan na dzień 30.09.2023 r.)		1655	

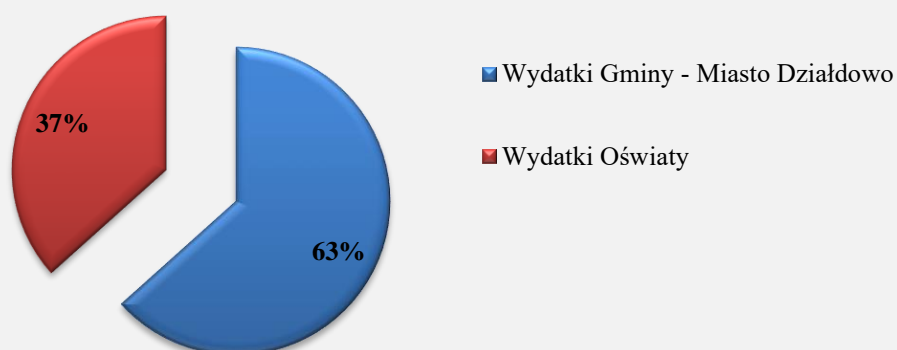
Tabela 1. Podstawowe dane finansowe.

¹ Wydatki poniesione na oświatę i wychowanie w 2023 r. (wydatki osobowe, dotacje dla przedszkoli niepublicznych, doskonalenie zawodowe nauczycieli, remonty itp.)

² Wydatki poniesione na edukacyjną opiekę wychowawczą (stypendia socjalne, dowóz uczniów niepełnosprawnych, stypendia motywacyjne)

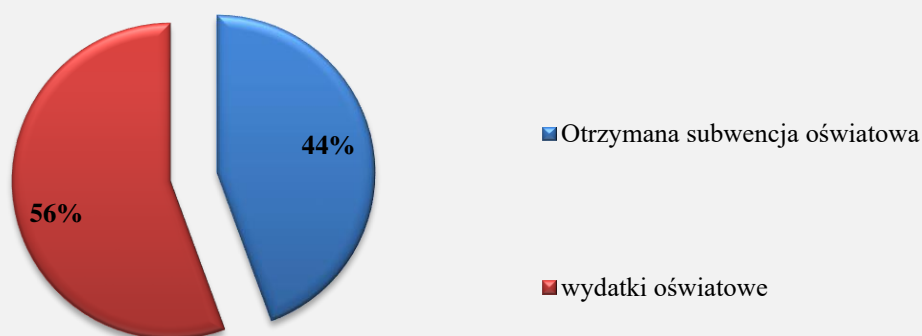


Wydatki Oświaty w stosunku do wydatków gminy



Wykres 1. Procent wydatków oświatowych w stosunku do wydatków Gminy – Miasto Dziadkowo w 2023 r.

Udział subwencji oświatowej w wydatkach oświaty



Wykres 2. Udział subwencji oświatowej w wydatkach poniesionych na oświatę w 2023 r.

2. Edukacja i wychowanie w publicznych placówkach oświatowych

Zestawienia przygotowane są na podstawie Systemu Informacji Oświatowej, według stanu na dzień 30 września 2023 r.

Gmina – Miasto Dziadkowo realizując zadania gminy jest organem prowadzącym dla czterech zespołów placówek oświatowych, w których skład wchodzi przedszkola i szkoły podstawowe. Do publicznych szkół i przedszkoli w roku szkolnym 2023/2024 uczęszczało łącznie 2368 dzieci i młodzieży.



RODZAJ PLACÓWKI	NAZWA PLACÓWKI WCHODZĄCEJ W SKŁAD ZESPOŁU
Zespół Placówek Oświatowych nr 1	Szkoła Podstawowa nr 1 im. Króla Władysława Jagiełły ul. Władysława Jagiełły 33
	Przedszkole nr 1 im. Jana Brzechwy ul. Grunwaldzka 2
Zespół Placówek Oświatowych nr 2	Szkoła Podstawowa nr 2 im. Królowej Jadwigi ul. Sportowa 1
	Przedszkole nr 3 ul. Sportowa 4
Zespół Placówek Oświatowych nr 3	Szkoła Podstawowa nr 3 im. Bronisława Malinowskiego ul. Lenartowicza 1
	Przedszkole nr 5 ul. Karłowicza 3
Zespół Placówek Oświatowych nr 4	Szkoła Podstawowa nr 4 im. Jana Pawła II ul. Polna 11
	Przedszkole nr 4 ul. Mrongowiusza 7

Tabela 2. Wykaz placówek oświatowych prowadzonych przez Gminę – Miasto Dziadkowo

2.1. Wychowanie przedszkolne

Wychowanie przedszkolne obejmuje dzieci w wieku od 3 do 6 lat uczęszczające do przedszkoli. Przedszkola realizują podstawę programową wychowania przedszkolnego. W szczególnie uzasadnionych przypadkach, przy wolnych miejscach dyrektor może przyjąć do placówki dziecko 2,5 letnie. Uczęszczanie do przedszkoli nie jest obowiązkiem, lecz prawem każdego dziecka. Inaczej jednak sytuacja wygląda u dzieci 6-letnich, ponieważ na nich spoczywa obowiązek realizowania rocznego przygotowania przedszkolnego.

Przedszkola publiczne oraz niepubliczne prowadzą koła zainteresowań oraz zajęcia dodatkowe, do których należą m.in.: koło plastyczne, „Mam sprawne ręce, potrafię więcej”- program własny terapii ręki, zabawy matematyczne, innowacje: „Pozwól mi to zrobić samemu”, zajęcia wspomagające lub rozwijające uzdolnienia.

2.1.1. Dane statystyczne

Łącznie w przedszkolach funkcjonowały 32 oddziały w tym 4 oddziały specjalne. Uczęszczało 713 wychowanków. Średnia liczebność w oddziale utrzymuje się na poziomie 25 dzieci w oddziale ogólnodostępnym oraz 4-5 dzieci w oddziale specjalnym (uzależnione od rodzaju niepełnosprawności).

Przedszkole	Rok szkolny 2023/2024				Ilość uczniów w roku szkolnym 2022/2023	Wzrost/spadek liczby dzieci w stosunku do roku szkolnego 2022/2023
	Liczba oddziałów			Liczba wychowanków		
	ogólnodostępnych	specjalnych	integracyjnych			
Nr 1	6	2	0	155	154	↑1
Nr 3	5	0	0	127	128	↓1
Nr 4	9	0	0	226	221	↑5
Nr 5	8	2	0	205	207	↓2
			RAZEM	713	710	↑3 (wzrost)

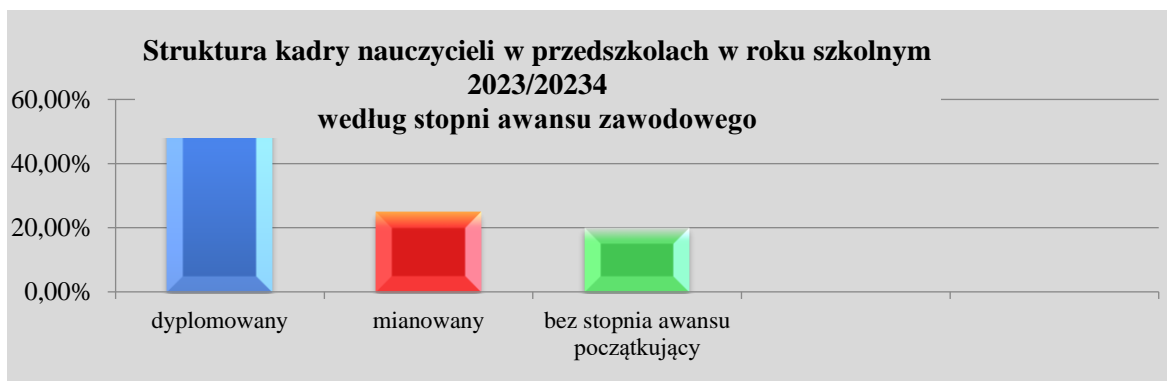
Tabela 3. Struktura przedszkoli.



2.1.2. Kadra

W roku szkolnym 2023/2024 nauczyciele wychowania przedszkolnego byli zatrudnieni na 64,49 etatach, natomiast pracownicy administracji i obsługi na 59,50 etatach.

Z ogólnej liczby zatrudnionych nauczycieli przedszkoli stopień nauczyciela dyplomowanego posiada 55,38 %, nauczyciela mianowanego – 24,62 %, bez stopnia-nauczyciel początkujący 20 % (przedstawia to wykres nr 3).



Wykres 3. Struktura kadry nauczycieli w przedszkolach wg stopni awansu zawodowego

Tabela 4 prezentuje dane dotyczące ilości zatrudnionych nauczycieli oraz personelu pomocniczego w roku szkolnym 2023/2024, z której wynika, iż na jednego nauczyciela średnio przypada 11 wychowanków oraz na 1 pracownika administracji i obsługi średnio przypada 12 wychowanków.

W przedszkolach zatrudnia się nauczycieli posiadających kwalifikacje w zakresie wychowania przedszkolnego.

Nazwa placówki	Liczba uczniów	Nauczyciele		Pracownicy nie będący nauczycielami	
		Ogółem	Liczba uczniów przypadająca na 1 nauczyciela	Administracja i obsługa ogółem	Liczba uczniów przypadająca na 1 pracownika
Przedszkole nr 1	155	16,0	9,69	13	11,92
Przedszkole nr 3	127	10,67	11,90	13	9,77
Przedszkole nr 4	226	16	14,13	18	12,56
Przedszkole nr 5	205	20,82	9,85	15,50	13,23
Razem:	713	63,49	(średnio) 11,39	59,50	(średnio) 11,87

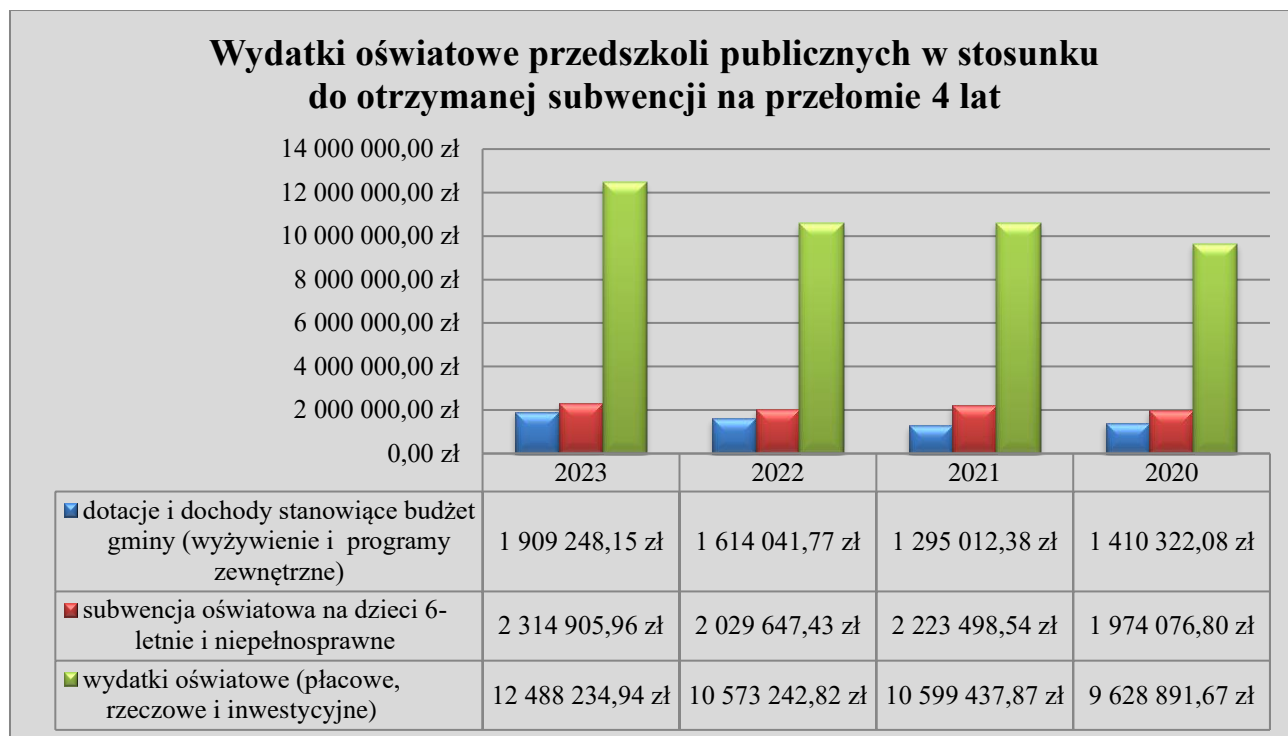
Tabela 4. Liczba nauczycieli, pracowników administracji i obsługi, średnia liczba zatrudnionych na oddział w roku szkolnym 2023/2024 - przedszkola publiczne, stan na 30.09.2023 r.



2.1.3. Koszty funkcjonowania przedszkoli

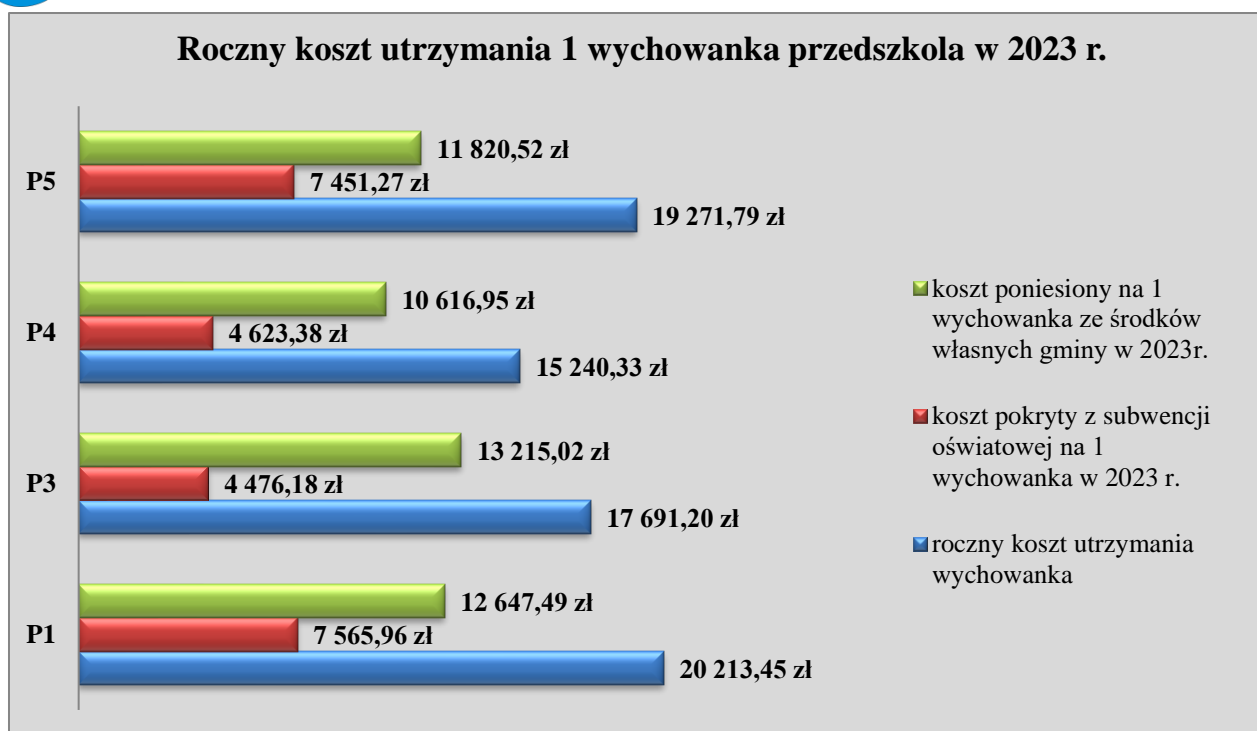
Przedszkola publiczne prowadzone przez Gminę – Miasto Dziąldowo są jednostkami budżetowymi otrzymującymi środki finansowe określone corocznie w planie finansowym budżetu miasta. Obsługę finansową przedszkola prowadzi księgowość danego zespołu placówek oświatowych.

Budżet gminy pokrywa wydatki płacowe wraz z pochodnymi, wydatki rzeczowe i koszty utrzymania budynków, a także wydatki remontowe i inwestycyjne.



Wykres 4. Wydatki oświatowe przedszkoli w stosunku do otrzymanej subwencji na przełomie 4 lat

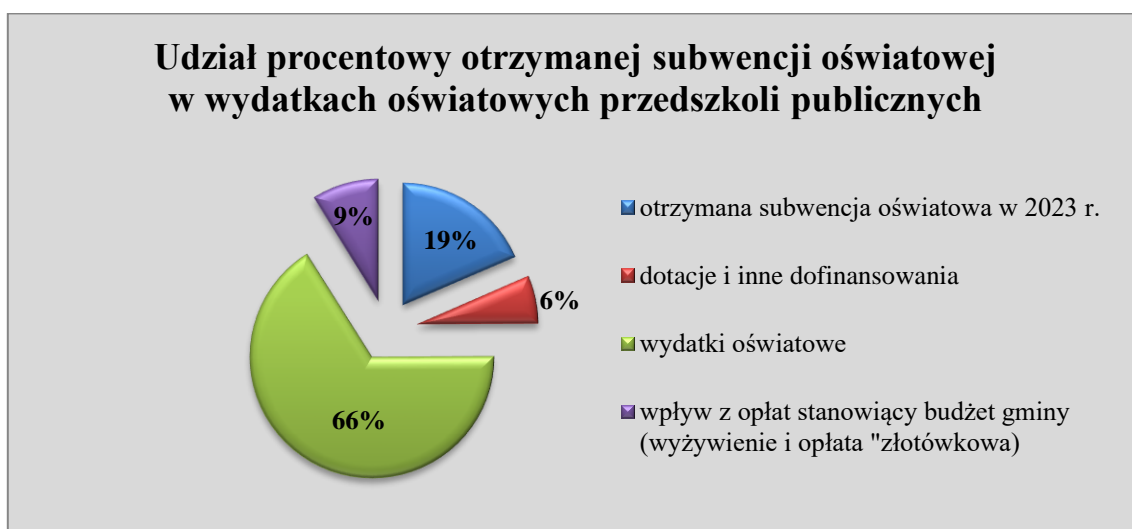
Analiza danych zawartych w tabeli 5, wskazuje, że w roku 2023 ogólne wydatki na edukację przedszkolną wyniosły 12.488.234,94 zł w tym 10.052.059,02 zł na wynagrodzenia i składki oraz 2.436.175,92 zł na utrzymanie i wydatki remontowe. Dochody jakie wpływają do budżetu gminy, to opłaty za wyżywienie, które ponoszą rodzice dziecka uczęszczającego do przedszkola oraz opłata za wychowanie przedszkolne ponoszona wówczas, gdy dziecko pozostaje dłużej w przedszkolu niż 5 godzin dziennie. Jest to tzw. opłata „złotówkowa” wynosząca 1 zł za każdą rozpoczętą godzinę ponad 5 godzin bezpłatnego wychowania przedszkolnego. Opłaty za wyżywienie i pobyt w roku 2023 to kwota wynosząca 1.113.622,15 zł.



Wykres 5. Roczny koszt poniesiony ze środków własnych gminy na 1 wychowanka przedszkola w 2023 r.

Subwencja oświatowa na dzieci 6-letnie i dzieci niepełnosprawne, a także dotacje na wychowanie przedszkolne osiągnęły kwotę 3.110.531,96 zł. Po przeanalizowaniu wszystkich kosztów należy zaznaczyć, że gmina poniosła koszty utrzymania przedszkoli w 2023 r. w wysokości 7.650.664,69 zł, co stanowi 61,26 % ogólnych wydatków na edukację przedszkolną (dot. przedszkoli publicznych).

Koszt poniesiony na 1 wychowanka ze środków własnych gminy, to średnio 12.075 zł (koszt wyższy o 1.985,18 zł niż w roku 2022), natomiast koszt utrzymania 1 wychowanka nie wliczając kosztów wyżywienia i opłaty za przedszkole to średnio 16.490,98 zł (więcej o 2.493,86 zł niż w roku 2022).



Wykres 6. Udział procentowy otrzymanej subwencji oświatowej w wydatkach oświatowych przedszkoli publicznych



Koszt funkcjonowania placówek oświatowych za rok 2023

Jednostka	Średnioroczna liczba uczniów w roku 2023	Dotacja	ogółem – wydatki bieżące (bez inwestycji)	wydatki bieżące, w tym:			(-) wpływy z dochodów	Subwencja oświatowa na dzieci 6-letnie i niepełnosprawne	Dotacja na wychowanie przedszkolne	Środki własne	Koszt utrzymania ucznia ogólny	Koszt poniesiony na 1 ucznia ze środków własnych
	Średnioroczna liczba oddziałów w roku 2023			bez opłat								
1	2	3	4	5	6	7	8	9	10	11	12	13
P nr 1 ZPO nr 1	Liczba uczniów-152 Liczba oddziałów-8		3.072.444,60	2.490.052,23	551.896,78	30.495,59	254.386,84	736.511,91	159.128,00	1.922.417,85	20.213,45 18.539,85	12.647,49
P nr 3 ZPO nr 2	Liczba uczniów-122,25 Liczba oddziałów- 5		2.162.749,29	1.708.333,39	432.215,76	22.200,14	204.161,76	201.604,92	141.447,00	1.615.535,61	17.691,20 16.021,17	13.215,02
P nr 4 ZPO nr 4	Liczba uczniów-218,58 Liczba oddziałów- 9		3.331.232,36	2.649.656,82	670.406,54	11.169,00	323.928,08	431.082,72	255.569,00	2.320.652,56	15.240,33 13.758,37	10.616,95
P nr 5 ZPO nr 3	Liczba uczniów-203,50 Liczba oddziałów -9,67		3.921.808,69	3.204.016,58	714.338,61	3.453,50	331.145,47	945.706,40	239.482,00	2.405.474,82	19.271,79 17.644,54	11.820,52
wpływy z innych gmin – przedszkola miejskie										613.416,15 wpływy z innych gmin		
zwroty do innych gmin										23.789,89 zwroty do innych gmin		
Razem:	Liczba uczniów – 696,33		<u>12.488.234,94</u>	<u>10.052.059,02</u>	<u>2.368.857,69</u>	<u>67.318,23</u>	<u>1.113.622,15</u>	<u>2.314.905,96</u>	795.626,00	8.264.080,84 – 613.416,15 = 7.650.664,69		10.987,12
wpływy z innych gmin – przedszkola niepubliczne										568.856,88 wpływy z innych gmin		
Przedszkola Niepubliczne:	Liczba uczniów – 195,08	2.365.365,60						451.658,64	230.410,70	1.683.296,26 – 568.856,88 = 1.114.439,38		5.712,73
Punkt Przedszkolny	Liczba uczniów – 8,83	592.957,42 subwencja oświatowa						584.263,11	6.429,00			

Tabela 5. Koszt funkcjonowania przedszkoli publicznych w 2023 r.



Subwencja oświatowa na dzieci 6-letnie i niepełnosprawne:

Przedszkole Nr 1- 736.511,92

Przedszkole Nr 3 – 201.604,92

Przedszkole Nr 4 – 431.082,72

Przedszkole Nr 5 – 945.706,40

Przedszkola Niepubliczne – 451.658,64

Punkt Przedszkolny – 584.263,12

Razem: 3.350.827,71 zł

Remonty w Przedszkolach:

Przedszkole nr 1 – 30.495,59 (serwis urządzeń kuchennych, naprawa elektryki w piwnicy, naprawa instalacji wodociągowej, remont kuchni)

Przedszkole nr 3 – 22.200,14 (wymiana przyłącza kanalizacji sanitarnej, wykonanie modernizacji tablicy głównej oraz tablicy licznikowej instalacji elektrycznej)

Przedszkole 4 – 11.169,00 (montaż wentylatora w okapie kuchennym, naprawa okna, remont studni kanalizacyjno-sanitarnej)

Przedszkole 5 – 3.453,50 (naprawa oświetlenia)

Razem: 67.318,23

Wydatki majątkowe realizowane przy jednostce:

Przedszkole nr 1 – 21.999,78 (modernizacja oświetlenia)

Przedszkole nr 5 – 69.861,42 (remont dachu)

Razem: 91.861,20 zł



2.1.4. Baza przedszkoli

Przedszkola publiczne, wchodzące w skład Zespołów Placówek Oświatowych, swoje siedziby mają w 4 budynkach. Przedszkole nr 1, Przedszkole nr 3 oraz Przedszkole nr 4 posiada ogrzewanie gazowe, natomiast Przedszkole nr 5 ogrzewane jest z miejskiej sieci ciepłowniczej.

Przedszkola posiadają dobrze wyposażoną bazę dydaktyczną (pomoce naukowe, sprzęt audiowizualny, zabawki, księgozbiory). Na terenie każdego przedszkola znajduje się zewnętrzny plac zabaw. Placówki chronione są poprzez monitoring oraz zabezpieczenia alarmowe.

Na chwilę obecną gmina zapewnia dostęp do przedszkoli dla dzieci w wieku 2,5-6 lat zamieszkałych na terenie miasta.

Bazę lokalową przedszkoli przedstawia tabela nr 6.

		Przedszkole nr 1	Przedszkole nr 3	Przedszkole nr 4	Przedszkole nr 5
Sale lekcyjne	ogólnodostępne	6	5	9	8
	specjalne	2	0	0	2
Gabinet integracji sensorycznej (SI)		1	0	0	1
Gabinet psychologa/pedagoga		2	0	1	1
Gabinet logopedy		1	0	1	1

Tabela 6. Baza lokalowa przedszkoli publicznych w Dziąldowie.

2.2. Szkoły publiczne

W szkołach podstawowych realizowany jest obowiązek szkolny. Rozpoczyna się on z początkiem roku szkolnego, w tym roku kalendarzowym, w którym dziecko kończy 7 lat i trwa do momentu ukończenia 18 roku życia.

Sieć publicznych szkół podstawowych oraz granice obwodów tych szkół ustalone zostały przez Radę Miasta Dziąldowo w dniu 18 marca 2021 r. uchwałą nr XXVI/230/21. Taka sieć szkół zaspokoiła potrzeby w zakresie spełniania obowiązku szkolnego.

2.2.1. Dane statystyczne

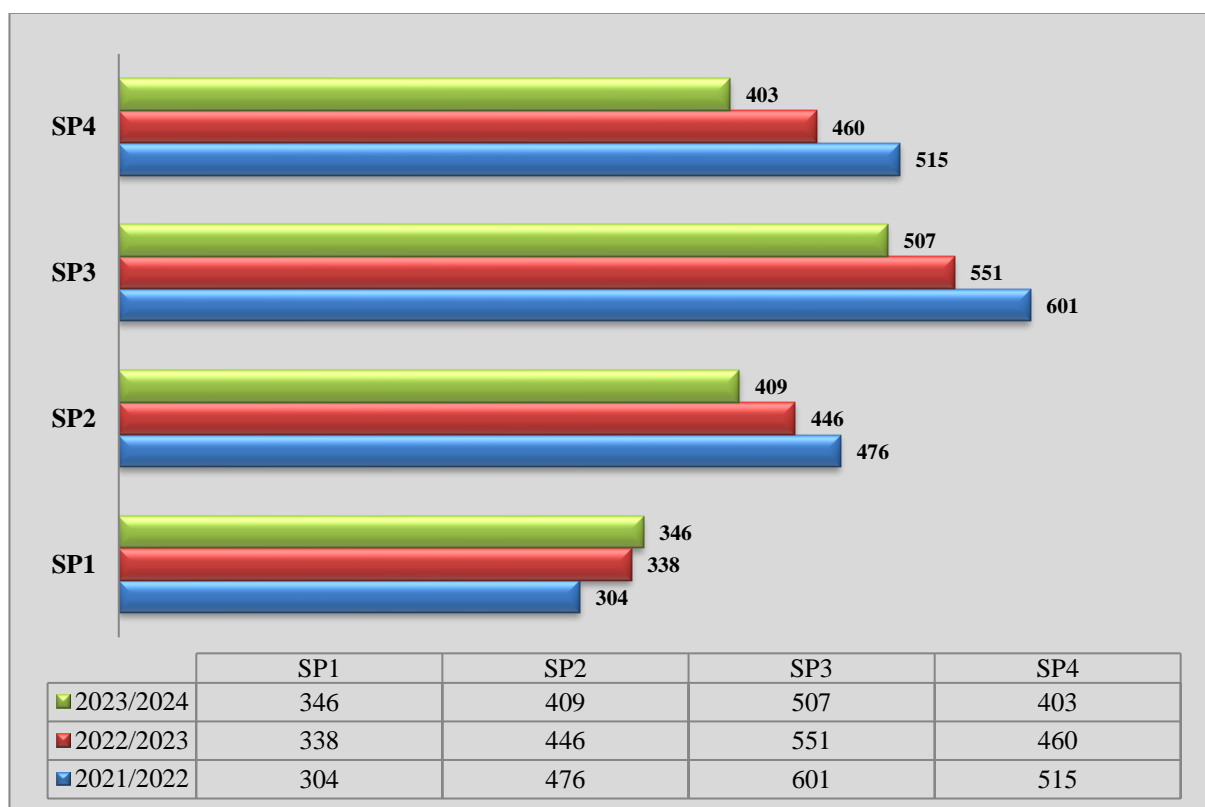
W roku szkolnym 2023/2024 do dziąldowskich szkół łącznie uczęszczało wówczas 1665 uczniów (patrz tabela 7).



Informacja o stanie realizacji zadań oświatowych
Gminy – Miasta Dziadkowo za rok szkolny 2023/2024

Szkoła	Rok szkolny 2023/2024 (stan na dzień 30.09.2023 r.)		Ilość uczniów w roku szkolnym 2022/2023 (stan na dzień 30.09.2022r.)	Wzrost/spadek liczby dzieci w stosunku do roku szkolnego 2022/2023
	Liczba oddziałów SP	Łączna ilość uczniów w szkole		
ZPO1 SP1	15	346	338	↑8
ZPO2 SP2	17	409	446	↓37
ZPO3 SP3	22	507	551	↓44
ZPO4 SP4	16	403	460	↓57
RAZEM	70	1665	1795	-130 (spadek)

Tabela 7. Struktura szkół



Wykres 7. Ilość uczniów w szkołach podstawowych w roku szkolnym 2023/2024 w stosunku do lat poprzednich (dane pozyskane z SIO zgodnie ze stanem na 30 września poszczególnych lat)

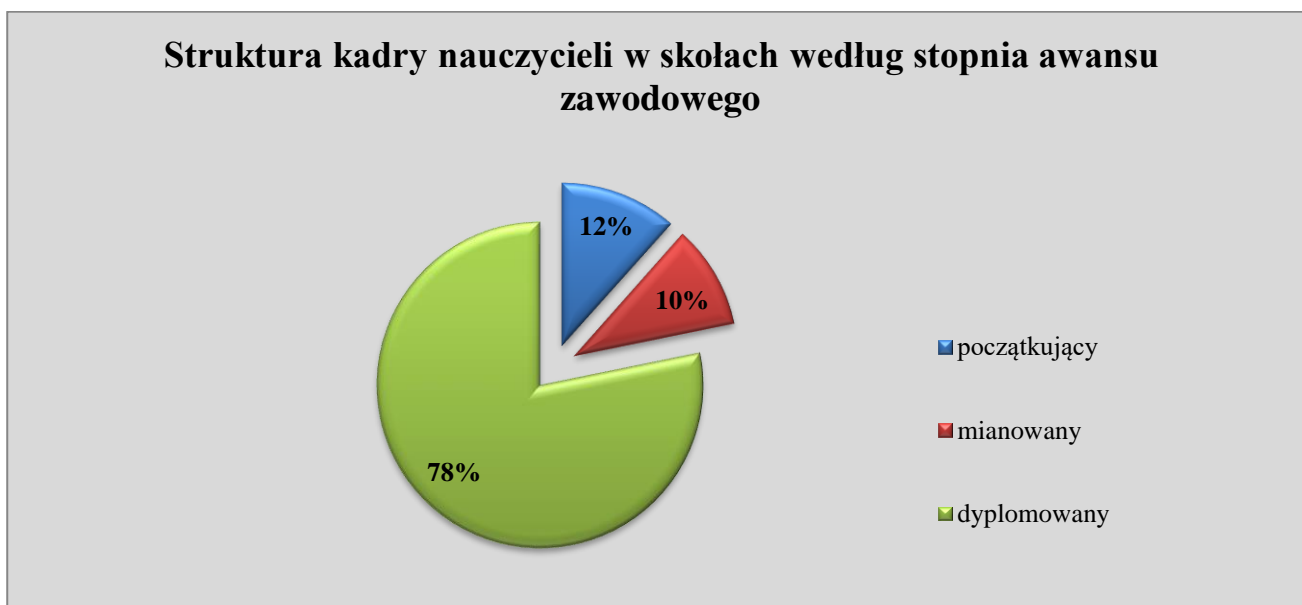
Analizując dane statystyczne przedstawione na wykresie 7 należy zauważyć, że przy porównaniu dwóch ostatnich lat szkolnych ilość uczniów w SP1 wzrosła, natomiast w SP2, SP3 oraz SP4 zmalała. Największy spadek przedstawia się w Szkole Podstawowej nr 4 oraz w Szkole Podstawowej nr 3.



2.2.2. Kadra

W roku szkolnym 2023/2024 nauczyciele szkół byli zatrudnieni na 150,23 etatach, natomiast pracownicy administracji i obsługi na 55,75 etatach.

Z ogólnej liczby zatrudnionych w szkołach nauczycieli stopień nauczyciela dyplomowanego posiada 78,21 %, mianowanego: 10,26 %, bez stopnia awansu nauczyciel początkujący: 11,54 % (co przedstawia wykres 8).



Wykres 8. Struktura kadry nauczycieli w szkołach według stopni awansu zawodowego.

Nazwa placówki	Liczba uczniów	Nauczyciele		Pracownicy nie będący nauczycielami	
		Ogółem	Liczba uczniów przypadająca na 1 nauczyciela	Administracja i obsługa ogółem	Liczba uczniów przypadająca na 1 pracownika
ZPO1 SP1	346	28,19	12,27	10	34,60
ZPO2 SP2	409	36,19	11,30	13	31,46
ZPO3 SP3	507	46,85	10,82	19,75	25,67
ZPO4 SP4	403	39,00	10,33	13	31,00
Razem:	1665	150,23	(średnio) 11,18	55,75	(średnio) 30,68

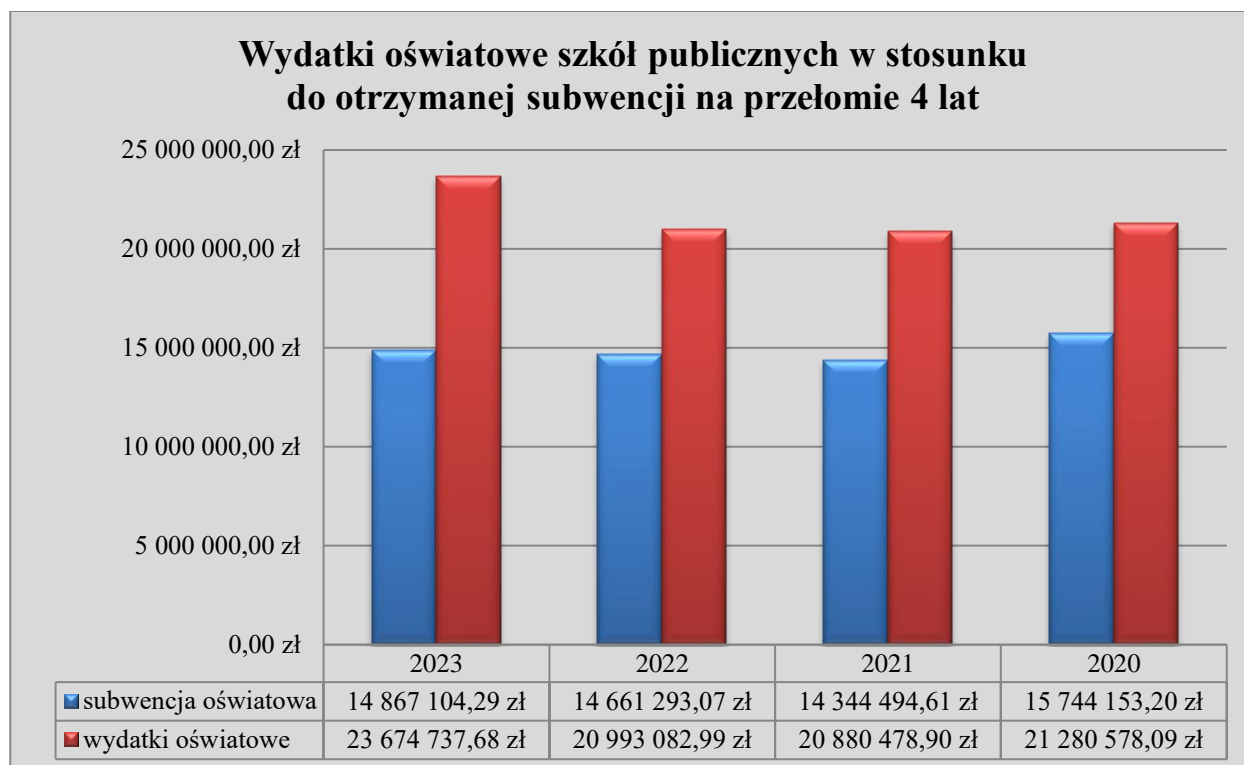
Tabela 8. Liczba nauczycieli, pracowników administracji i obsługi, średnia liczba zatrudnionych na oddział w roku szkolnym 2023/2024 – szkoły

2.2.3. Koszt funkcjonowania szkół

Szkoły prowadzone przez Gminę – Miasto Dziąldowo są jednostkami budżetowymi otrzymującymi środki finansowe określone corocznie w planie finansowym budżetu miasta. Posiadają one również wyodrębniony rachunek dochodów własnych, na którym gromadzą środki pochodzące ze źródeł wskazanych przez Radę Miasta i wydatkowanych zgodnie z przeznaczeniem wskazanym w Uchwale nr XXXII/309/21 Rady Miasta Dziąldowo



z dnia 9 września 2021 r. w sprawie źródeł dochodów gromadzonych na wydzielonym rachunku i ich przeznaczenia oraz sposobu i trybu sporządzania planów finansowych dla wydzielonych rachunków dochodów samorządowych jednostek budżetowych.



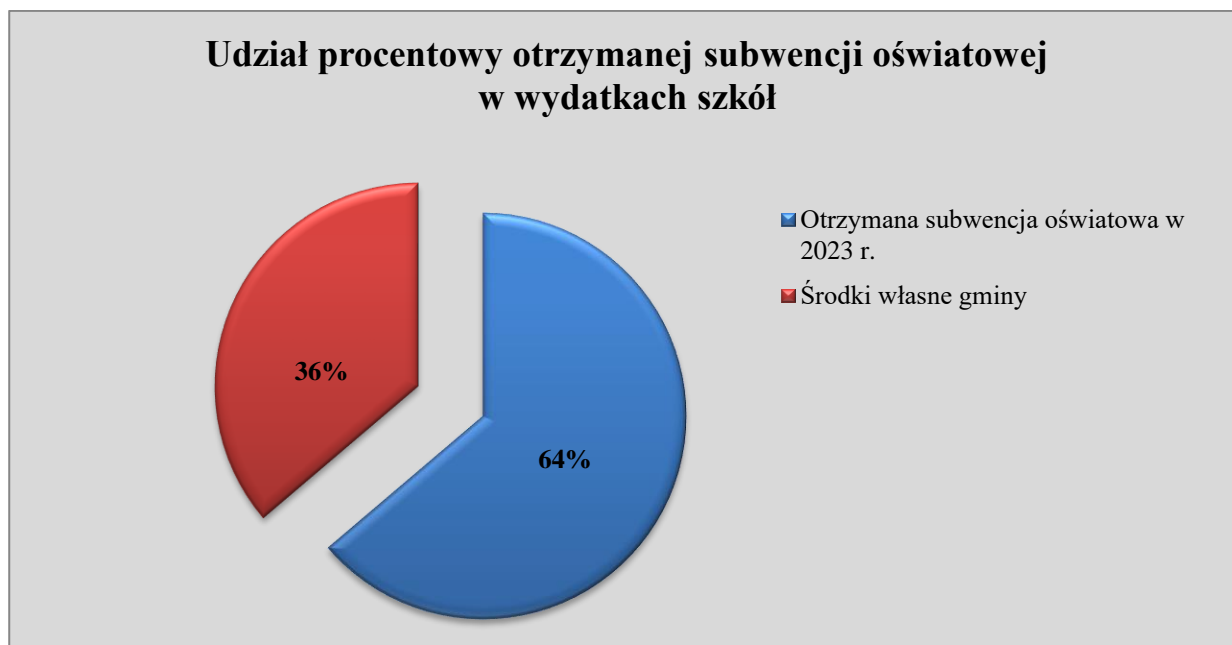
Wykres 9. Wydatki oświatowe w stosunku do otrzymanej subwencji oświatowej



Wykres 10. Roczny koszt poniesiony ze środków własnych gminy na 1 ucznia w 2023 r.



Analiza danych zawartych w tabeli nr 9 wskazuje, że w roku 2023 ogólne wydatki na edukację szkolną wyniosły 23.674.737,68 zł, w tym 20.309.182,52 zł na wynagrodzenia i składki oraz 3.365.555,16 zł na utrzymanie i remonty. Po przeanalizowaniu wszystkich kosztów należy zaznaczyć, że w 2023 r. gmina ze środków własnych poniosła koszty utrzymania szkół w wysokości 8.576.736,73 zł, co stanowi ponad 36% ogólnych wydatków na edukację szkolną (wykres 11).



Wykres 11. Udział procentowy otrzymanej subwencji oświatowej w wydatkach szkoły w roku 2023 r.

Koszt utrzymania 1 ucznia w roku 2023 to średnio 13. 861,66 zł. Jeżeli odejmiemy od tego subwencję przypadającą na tego ucznia: 8.704,75 zł, otrzymamy wówczas kwotę, jaką gmina musiała pokryć ze środków własnych na utrzymanie 1 ucznia w roku 2023. Kwota ta wyniosła 5.156,91 zł (wykres 12).



Wykres 12. Średni koszt utrzymania 1 ucznia w 2023 r. oraz źródła jego pokrycia



Informacja o stanie realizacji zadań oświatowych
Gminy – Miasta Dziadowo za rok szkolny 2023/2024

Koszt funkcjonowania placówek oświatowych za rok 2023

Jednostka	Średnioroczna liczba uczniów (bez uczniów z Ukrainy) w roku 2023	ogółem – wydatki bieżące (bez inwestycji)	wydatki bieżące, w tym:			wydatki majątkowe	Wpływy z dochodów	Średnioroczny koszt utrzymania ucznia	subwencja oświatowa	środki własne gminy	Doplata ze środków własnych gminy
	Średnioroczna liczba oddziałów w roku 2023		wynagrodzenia i składki	wydatki na utrzymanie	wydatki remontowe						Doplata miesięczna
SP nr 1 ZPO nr 1	Liczba uczniów- 326,60 Liczba oddziałów- 15	4.473.693,47	3.829.532,90	640.217,19	3.943,38	0,00	26.780,93	13.697,78	2.811.021,39 + 12.592,75 = 2.823.614,14	1.623.298,40	4.970,30
											414,19
SP nr 2 ZPO nr 2	Liczba uczniów- 429 Liczba oddziałów- 17,67	5.553.780,69	4.725.892,81	823.896,50	3.991,38	93.874,85	29.144,24	12.945,88	3.659.423,99 + 36.666,75 = 3.696.090,74	1.828.545,71	4.262,34
											355,20
SP nr 3 ZPO nr 3	Liczba uczniów- 525,50 Liczba oddziałów- 22,67	7.286.603,69	6.308.801,31	963.497,74	14.304,64	0,00	78.170,74	13.866,04	4.465.621,40 + 77.550,75 = 4.543.172,15	2.665.260,80	5.071,86
											422,66
SP nr 4 ZPO nr 4	Liczba uczniów- 426,83 Liczba oddziałów- 17,33	6.360.659,83	5.444.955,50	902.409,16	13.295,17	159.810,85	96.800,75	14.902,09	3.762.457,51 + 41.769,75 = 3.804.227,26	2.459.631,82	5.762,56
											480,21
Razem:	Liczba uczniów- 1.707,93	<u>23.674.737,68</u>	<u>20.309.182,52</u>	<u>3.330.020,59</u>	<u>35.534,57</u>	<u>253.685,70</u>	<u>230.896,66</u>	<u>13.852,95</u>	14.698.524,29 + rezerwa 168.580,00 = 14.867.104,29	<u>8.576.736,73</u>	

Tabela 9. Koszt funkcjonowania szkół w 2023 r.



Informacja o stanie realizacji zadań oświatowych
Gminy – Miasta Dziadowo za rok szkolny 2023/2024

Koszt w szkołach został pomniejszony o :

Zespół Placówek Oświatowych nr 1

80150 -35.000,00 (Aktywna tablica)

80153 – 2.860,25 (Zapewnienie uczniom prawa do bezpłatnego dostępu do podręczników, materiałów edukacyjnych lub materiałów ćwiczeniowych)

80195 -222.837,24 (Fundusz Pomocy Ukrainie)

80153 – 47.328,22 (Zapewnienie uczniom prawa do bezpłatnego dostępu do podręczników, materiałów edukacyjnych lub materiałów ćwiczeniowych).

Razem: 308.025,71 zł.

Zespół Placówek Oświatowych nr 2

80101 – 10.500,00 (Aktywna Tablica)

80195 – 137.476,55 (Mobilność uczniów i kadry Sp2).

80153 – 677,94 (Zapewnienie uczniom prawa do bezpłatnego dostępu do podręczników, materiałów edukacyjnych lub ćwiczeniowych)

80195 – 87.927,91 (Fundusz Pomocy Ukrainie)

80153 – 54.152,90 (Zapewnienie uczniom prawa do bezpłatnego dostępu do podręczników, materiałów edukacyjnych lub materiałów ćwiczeniowych)

Razem: 290.735,30 zł.

Zespół Placówek Oświatowych nr 3

80195 – 147.529,90 (Fundusz Pomocy Ukrainie)

80195 – 811,81 (Zapewnienie uczniom prawa do bezpłatnego dostępu do podręczników, materiałów edukacyjnych, ćwiczeniowych – uczniowie z Ukrainy)

80153 – 62.586,09 (Zapewnienie uczniom prawa do bezpłatnego dostępu do podręczników, materiałów edukacyjnych, materiałów ćwiczeniowych)

Razem: 210.927,80 zł.

Zespół Placówek Oświatowych nr 4

80101 – 15.000,00 (Aktywna Tablica)

80153 – 1.118,78 (Zapewnienie uczniom prawa do bezpłatnego dostępu do podręczników, materiałów edukacyjnych lub materiałów ćwiczeniowych)

80195 – 195.911,95 (Fundusz Pomocy Ukrainie)

80153 – 53.112,58 (Zapewnienie uczniom prawa do bezpłatnego dostępu do podręczników, materiałów edukacyjnych lub materiałów ćwiczeniowych)

Razem: 265.143,31 zł.

Subwencja Oświatowa na 2023 (szkoły):

- środki z rezerwy subwencji oświatowej – podział środków na zwiększony odpis na ZFŚS -50.371,00 zł (ZPO1, ZPO2, ZPO3, ZPO4 – 12.592,75 zł).

- środki z rezerwy subwencji oświatowej z tyt. wypłaty odpraw dla nauczycieli – 118.209,00 zł (ZPO2 – 24.074,00 zł, ZPO3 – 64.958,00 zł, ZPO4 – 29.177,00 zł).

- metryczka subwencji oświatowej 2023 – 18. 049.352,00 zł. (szkoły – 14.698.524,29 zł, przedszkola – 2.314.905,96 zł , niepubliczne – 1.035.921,75 zł)

Razem: 18.217.932,00 zł.

Remonty w szkołach:

Szkoła Podstawowa nr 1 – 3.943,38 (w tym: remont centrali wentylacyjnej i oświetlenia w sali szkolnej.)

Szkoła Podstawowa nr 2 – 3.991,38 (modernizacja instalacji elektrycznej, remont instalacji centralnego ogrzewania)

Szkoła Podstawowa nr 3 – 14.304,64 (w tym: remont holu 8.200,00, konserwacja dźwigu 5.520,24, drobne naprawy 584,40)

Szkoła Podstawowa nr 4 – 13.295,17 (w tym: konserwacja dźwigu 5.137,92, remont instalacji elektrycznej 615,00, wymiana zaworu głównego wody w piwnicy SP 2 -3.259,50, naprawa i aktualizacja systemu do szatni nauczycielskiej 1.300,00, naprawy windy 2.982,75)

Razem: 35.534,57 zł.

Wydatki majątkowe w szkołach:

Inwestycje

Szkoła Podstawowa nr 2 – 93.874,85 (malowanie hali sportowej)

Szkoła Podstawowa nr 4 – 159.810,85 (remont dachu budynku szkoły)

Razem: 253.685,70



2.2.4. Baza szkół

Szkoły publiczne, wchodzące w skład Zespołów Placówek Oświatowych w Dziadkowie, swoje siedziby mają w 4 budynkach.

Szkoła Podstawowa nr 1 oraz Szkoła Podstawowa nr 2 posiadają ogrzewanie gazowe, natomiast Szkoła Podstawowa nr 3 i Szkoła Podstawowa nr 4 ogrzewane są z miejskiej sieci ciepłowniczej. Bazę lokalową szkół przedstawia Tabela 10.

	Szkoła Podstawowa nr 1	Szkoła Podstawowa nr 2	Szkoła Podstawowa nr 3	Szkoła Podstawowa nr 4
Ilość sal lekcyjnych	14	18	26	21
Pracownie	fizyczna (1) 30 stanowisk, chemiczna (1) 30 stanowisk, komputerowa (1) 15 stanowisk	komputerowa (1) na 16 stanowisk, językowa (2) 32 stanowiska	komputerowa (3) 41 stanowisk, j. obcych (1) 24 stanowisk, chemiczna (1) 33 stanowisk	chemiczna (1), 33 stanowisk, komputerowa (2) 40 stanowisk, językowa (1) 19 stanowisk
Ilość bibliotek	1	1	1 (+ czytelnia)	1
Ilość świetlic	1	1	1 (2 sale)	1
Gabinety specjalistyczne	pierwszej pomocy przedmedycznej, pedagoga, logopedy	pierwszej pomocy przedmedycznej, pedagoga, pedagoga specjalnego, logopedy, psychologa	pierwszej pomocy przedmedycznej, stomatologiczny, pedagoga / psychologa, pedagoga specjalnego, neurologopedy, sala integracji sensorycznej, zajęć korekcyjno-kompensacyjnych	pierwszej pomocy przedmedycznej, stomatologiczny, pedagoga/ pedagoga specjalnego, logopedy, psychologa

Tabela 10. Baza lokalowa szkół

Szkoły podstawowe dysponują salami gimnastycznymi oraz boiskami sportowymi, co zapewnia możliwość realizacji zajęć wychowania fizycznego i innych zajęć sportowych.

Tabela 11 przedstawia dostępność uczniów do sal gimnastycznych i boisk sportowych.

	obiekty sportowe mieszczące się na terenie budynku szkoły	obiekty sportowe mieszczące się na zewnątrz budynku szkoły
ZPO 1 SP1	sala gimnastyczna, siłownia	boisko do piłki nożnej ze sztuczną nawierzchnią, boisko do koszykówki, boisko do piłki plażowej, bieżnia 60 m., skocznia w dal
ZPO 2 SP2	sala gimnastyczna, siłownia	boisko do piłki nożnej ze sztuczną nawierzchnią, boisko do piłki plażowej, boisko wielozadaniowe (orlik)
ZPO 3 SP3	sala gimnastyczna, salka do zajęć tanecznych	boisko do koszykówki, boisko wielozadaniowe (orlik), plac zabaw, boisko asfaltowe z rowerowym torem przeszkód
ZPO 4 SP4	sala gimnastyczna, dwie salki korekcyjne	boisko do piłki nożnej ze sztuczną nawierzchnią, boisko wielozadaniowe (orlik), bieżnia, skocznia, plac zabaw

Tabela 11. Sale i boiska sportowe szkół



2.2.5. Uwarunkowania demograficzne wpływające na wielkość szkół podstawowych

Lp.	Dane statystyczne o dzieciach urodzonych w mieście Dziadkowo		Rok naboru kandydatów do klasy I szkoły podstawowej	Rok szkolny	Średnia ilość oddziałów w danym roku szkolnym
	rok	ilość			
1.	2023	126	2030	2030/2031	5
2.	2022	139	2029	2029/2030	6
3.	2021	141	2028	2028/2029	6
4.	2020	159	2027	2027/2028	6
5.	2019	181	2026	2026/2027	7
6.	2018	188	2025	2025/2026	7
7.	2017	220	2024	2024/2025	9

Tabela 12. Prognoza ilości oddziałów klas I

Analizując dane statystyczne zawarte w tabeli nr 12 należy zwrócić uwagę, że liczba urodzeń z roku na rok maleje. Na przełomie 7 lat szkolnych ilość kandydatów do I klasy szkoły podstawowej zmaleje o 94 osoby, co stanowi ok. 4 klasy (klasa liczy 25 osób).

2.3. Koszty poniesione na wynagrodzenia nauczycieli w Gminie - Miasto Dziadkowo w 2023 roku

Podstawa prawna	Okres	Nauczyciel początkujący	Nauczyciel mianowany	Nauczyciel dyplomowany	Poziom wykształcenia
Rozporządzenie Ministra Edukacji i Nauki z dnia 24 lutego 2023 r. zmieniające rozporządzenie w sprawie wysokości minimalnych stawek wynagrodzenia zasadniczego nauczycieli, ogólnych warunków przyznawania dodatków do wynagrodzenia zasadniczego oraz wynagradzania za pracę w dniu wolnym od pracy (Dz.U. z 2023, poz. 352)	od 01.01.2023 r. do 31.12.2023 r.	3690 zł	3890 zł	4550 zł	Tytuł zawodowy magistra z przygotowaniem pedagogicznym
		3600 zł	3700 zł	3960 zł	Tytuł zawodowy magistra bez przygotowania pedagogicznego, tytuł zawodowy licencjata (inżyniera) z przygotowaniem pedagogicznym, tytuł zawodowy licencjata (inżyniera) bez przygotowania pedagogicznego, dyplom ukończenia kolegium nauczycielskiego lub nauczycielskiego kolegium języków obcych, pozostałe wykształcenie
		Nauczyciel początkujący	Nauczyciel mianowany	Nauczyciel dyplomowany	Razem
ZPO nr 1		332 848,14 zł	769 966,69 zł	2 823 871,35 zł	3 926 686,18 zł
ZPO nr 2		505 897,63 zł	263 945,64 zł	3 144 420,06 zł	3 914 263,33 zł
ZPO nr 3		575 495,14 zł	846 637,60 zł	4 515 715,70 zł	5 937 848,44 zł
ZPO nr 4		577 978,49 zł	310 756,58 zł	4 059 916,15 zł	4 948 651,22 zł
	RAZEM:	1 992 219,40 zł	2 191 306,51 zł	14 543 923,26 zł	18 727 449,17 zł

Tabela 13. Koszty wynagradzania nauczycieli w 2023 r.



W terminie do dnia 20 stycznia każdego roku organ prowadzący szkołę będący jednostką samorządu terytorialnego przeprowadza analizę poniesionych w poprzednim roku kalendarzowym wydatków na wynagrodzenia nauczycieli w odniesieniu do wysokości średnich wynagrodzeń, o których mowa w art. 30 *wynagrodzenie nauczycieli* ust. 3, oraz średniorocznej struktury zatrudnienia nauczycieli początkujących, mianowanych i dyplomowanych.

Poniżej w tabeli dokonano zestawienia z wysokości średnich wynagrodzeń nauczycieli początkujących, mianowanych i dyplomowanych w szkołach prowadzonych przez Gminę – Miasto Dziąldowo.

Nauczyciele, o których mowa w art. 30 ust. 3 ustawy	Wskaźniki, o których mowa w art. 30 ust. 3 ustawy	Średnie wynagrodzenia nauczycieli, o których mowa w art. 30 ust. 3 ustawy	Średnia liczba etatów nauczycieli	Wydatki poniesione w roku podlegającym analizie na wynagrodzenia nauczycieli	Średnie wynagrodzenie nauczyciela w Gminie Miasto Dziąldowo W 2023 r.	Różnica między średnim wynagrodzeniem zgodnym z ustawą, a średnim wynagrodzeniem wypłacanym w Gminie – Miasto Dziąldowo
nauczyciel początkujący	120 %	4 777, 86 zł	32,15	1 992 219, 40 zł	5 163, 87 zł	↑ 386, 01 zł
nauczyciel mianowany	144 %	5 733, 43 zł	27,77	2 191 306, 51 zł	6 575, 76 zł	↑ 842, 33 zł
nauczyciel dyplomowany	184 %	7 326,05 zł	153,65	14 543 923, 26 zł	7 888, 02 zł	↑ 561,97 zł

Tabela 14. Zestawienie z wysokości średnich wynagrodzeń nauczycieli w 2023 roku

W związku z racjonalną i gospodarną polityką kadrową w Gminie Miasto – Dziąldowo nie wypłacono w roku 2023 jednorazowego dodatku uzupełniającego. Średnie wynagrodzenia nauczycieli początkujących, mianowanych i dyplomowanych są wyższe od średnich wynagrodzeń nauczycieli, o których mowa w art. 30 ust. 3 ustawy. Nauczyciel mianowany średnio - miesięcznie otrzymuje wynagrodzenie wyższe o 842,33 zł niż średnie wynagrodzenie ustawowe. Wyższe kwoty niż średnie wynagrodzenie ustawowe otrzymuje również nauczyciel dyplomowany tj. średnio o 561,97 zł oraz nauczyciel początkujący średnio o 386,01 zł.

2.4. Kształcenie i doskonalenie zawodowe nauczycieli

Na doskonalenie zawodowe nauczycieli w roku 2023 przeznaczono 142.070,00 zł. Środki te w 70% zostały przekazane do dyspozycji dyrektorów zespołu i rozdysponowane zgodnie z zarządzeniem nr 7/2023 Burmistrza Miasta Dziąldowo z dnia 17 stycznia 2023 r. w sprawie planu dofinansowania form doskonalenia zawodowego nauczycieli w 2023 roku. Wydatkowanie środków przedstawia tabela numer 14. Środki równe 30% ww. kwoty pozostały w dyspozycji organu prowadzącego, jednak nie zostały one wydatkowane.



Zestawienie zbiorcze wykonania planu dofinansowania doskonalenia zawodowego nauczycieli za rok 2023

Lp.	Podmiot dysponujący środkami na doskonalenie zawodowe nauczycieli	Podział środków oraz wykonanie		Procentowe wykonanie w stosunku do założonego planu	UWAGI
		plan	wykonanie		
		ZPO	ZPO za cały rok	ZPO	
1	Urząd Miasta	42.621, 00 zł	0 zł	0 %	n/d
2	Zespół Placówek Oświatowych nr 1 w Dziadkowie	20.789,00 zł	10.159,35 zł	48,87%	n/d
3	Zespół Placówek Oświatowych nr 2 w Dziadkowie	21.614,00 zł	16.287,09 zł	75,35%	n/d
4	Zespół Placówek Oświatowych nr 3 w Dziadkowie	31.135,00 zł	26.601,43 zł	85,44%	n/d
5	Zespół Placówek Oświatowych nr 4 w Dziadkowie	25.911,00 zł	25.911,00	100%	n/d
RAZEM		142 070,00 zł	78 958,87 zł	55, 58%	n/d

Tabela 15. Wykonanie planu dofinansowania doskonalenia zawodowego nauczycieli za rok 2023

W roku szkolnym 2023/2024 zostały przeprowadzone postępowania egzaminacyjne na stopień awansu zawodowego nauczyciela mianowanego:

- a) od września do końca grudnia 2023 r. wydano 2 akty nadania stopnia awansu zawodowego nauczyciela,
- b) do końca sierpnia 2024 r. wydano 11 aktów nadania stopnia awansu zawodowego nauczyciela.

Na wynagrodzenia dla ekspertów uczestniczących w postępowaniach egzaminacyjnych w sierpniu 2024 r. oraz grudniu 2023 r. wydano 5 200,00 zł.

2.5. Nagrody Burmistrza, Dyrektora i odznaczenia państwowe

Zgodnie z rozdziałem III Uchwały Nr XXII/254/09 Rady Miasta Dziadkowo z dnia 5 marca 2009 r. w sprawie określenia Regulaminu wynagradzania nauczycieli w 2023 roku przyznano 11 Nagród Burmistrza. Przyznane zostały również Nagrody Dyrektora Zespołu Placówek Oświatowych:

- Zespół Placówek Oświatowych nr 1: 32 nagrody;
- Zespół Placówek Oświatowych nr 2: 32 nagrody;
- Zespół Placówek Oświatowych nr 3: 40 nagród;
- Zespół Placówek Oświatowych nr 4: 19 nagród.

Dodatkowo 2 osoby w Zespole Placówek Oświatowych nr 4 otrzymały 2 medale Komisji Edukacji Narodowej.



2.6. Wsparcie procesów dydaktycznych i wychowawczych

2.6.1. Systemy stypendialne

Zgodnie z Regulaminem przyznania stypendium Burmistrza Miasta Działdowo stanowiącym załącznik do Uchwały Nr V/57/07 Rady Miasta Działdowo z dnia 22 marca 2007 r. w sprawie zasad przyznawania Stypendiów Burmistrza Miasta Działdowo w roku 2023 przyznano 27 uczniom z działdowskich szkół stypendia za osiągnięcia uzyskane w roku szkolnym 2023/2024.

Stypendium Burmistrza	Ilość przyznanych stypendiów
NAUKOWE	7
SPORTOWE	2
ARTYSTYCZNE	3
INICJATYWA WŁASNA BURMISTRZA	15
Razem:	27

Tabela 16. Stypendia Burmistrza przyznane za osiągnięcia uzyskane w roku szkolnym 2023/2024

Przyznane stypendia naukowe, sportowe, artystyczne oraz z inicjatywy własnej Burmistrza Miasta Działdowo zostały wypłacone w kwocie 42.500,00 złotych.

Ponadto do Miejskiego Ośrodka Pomocy Społecznej w Działdowie wpłynęły 34 wnioski o pomoc materialną dla uczniów o charakterze socjalnym tzw. stypendia socjalne. Wydano 32 decyzje przyznające stypendium szkolne o charakterze socjalnym.

1. Środki finansowe wydatkowane na stypendia, w okresie I – VI 2023 r. 39.297,00 zł (w tym środki z dotacji w wys. 35.367,30 zł, środki własne w wys. 3.929,70 zł).

2. Środki finansowe wydatkowane na stypendia, w okresie IX – XII 2023 r. 25.171,33 zł (w tym środki z dotacji w wys. 22.654,20 zł, środki własne w wys. 2.517,13 zł).

Łączny wydatek na stypendia szkolne w 2023 roku wyniósł: 73 437,42 zł w tym:

- stypendia dla uczniów: 64.468,33 zł (wykonanie MOPS Działdowo),

- zakup środków dydaktycznych i książek: 8.969,06 zł (Urząd Miasta Działdowo).

W 2023 r. nie wpłynął żaden wniosek o inną formę pomocy dla uczniów (zasilek szkolny).

2.6.2. Działania nakierowane na kształcenie uczniów ze specjalnymi potrzebami edukacyjnymi, pomoc psychologiczno-pedagogiczna

Informację opracowano na podstawie danych podanych przez szkoły, danych zawartych w Systemie Informacji Oświatowej – stan na 30 września 2023 r. oraz na podstawie sprawozdań z pracy szkół w roku szkolnym 2023/2024.

Zgodnie z Polską Klasyfikacją edukacji (Dz. U. z 2003 Nr 98 poz. 895 ze zm.) wyróżnia się następujące rodzaje specjalnych potrzeb edukacyjnych uczniów:

- z niepełnosprawnością intelektualną w stopniu odpowiednio lekkim, umiarkowanym i znacznym,
- z niepełnosprawnością intelektualną w stopniu głębokim,
- z zaburzeniami psychicznymi,
- niewidomych i słabowidzących,
- niesłyszących i słabosłyszących,
- przewlekłe chorzy,



- z niepełnosprawnością ruchową,
- z zagrożonych niedostosowaniem społecznym,
- z rozpoznaniem autyzm,
- z zaburzeniami sprzężonymi,
- z zaburzeniami zachowania,
- z zagrożeniem uzależnieniami,
- z innymi niewymienionymi specyficzne trudnościami w uczeniu się,
- zdolnych, realizujących indywidualny program lub tok nauki.

Zgodnie z powyższą klasyfikacją pojęcie „uczeń ze specjalnymi potrzebami edukacyjnymi” należy rozumieć dwojako. Po pierwsze – jest to uczeń z trudnościami spowodowanymi różnymi czynnikami, po drugie – to uczeń uzdolniony o wysokim potencjale rozwojowym lub wąskich, kierunkowych uzdolnieniach. Do pierwszej kategorii rozumienia tego pojęcia będą dzieci i młodzież, które posiadają orzeczenie o potrzebie kształcenia specjalnego, jak i te, które mają trudności w realizacji wymagań programowych, wynikające ze specyfiki ich funkcjonowania poznawczo-percepcyjnego (niższe niż przeciętne możliwości intelektualne, a także z dysfunkcji tj. dysleksja, dysgrafia, dysortografia, dyskalkulia), zdrowotnego (dzieci przewlekle chore) oraz ograniczeń środowiskowych (dzieci emigrantów, dzieci z rodzin niewydolnych wychowawczo). Ilość uczniów wymagających kształcenia specjalnego uczęszczających do działdowskich szkół podstawowych i przedszkoli przedstawia Tabela 17.

Rodzaj niepełnosprawności	SP1	SP2	SP3	SP4	P1	P3	P4	P5	RAZEM
zaburzenia sprzężone	4	3	4	8	-	-	-	-	17
nieślyszący	-	-	-	-	-	-	-	-	-
słabosłyszący	-	-	-	-	-	-	-	-	-
niewidomi	-	-	-	-	-	-	-	-	-
słabowidzący	1	-	-	1	-	-	-	-	1
niepełnosprawność ruchowa w tym z afazją	1	-	2	4	-	-	3	1	6
niepełnosprawność intelektualna w stopniu lekkim	4	-	5	-	-	-	-	3	12
niepełnosprawność intelektualną w stopniu umiarkowanym	2	-	0	1	-	-	-	-	3
niepełnosprawność intelektualna w stopniu znacznym	-	-	-	-	-	-	-	-	-
niepełnosprawność intelektualną w stopniu głębokim	-	-	-	-	-	-	-	-	-
autyzmem w tym z Zespołem Aspergera	6	1	5	2	8	1	-	6	28
niedostosowanie społeczne	-	-	-	-	-	-	-	-	-
zagrożenia niedostosowaniem społecznym	-	-	1	-	-	-	-	-	-
zagrożenia uzależnieniem	-	-	-	-	-	-	-	-	-
zaburzenia zachowania	-	-	-	-	-	-	-	-	-
przewlekle chorzy	-	-	-	-	-	-	-	-	-
zaburzenia psychiczne	-	-	-	-	-	-	-	-	-
RAZEM	18	4	17	16	8	1	3	10	77

Tabela 17. Ilość uczniów ze specjalnymi potrzebami edukacyjnymi w roku szkolnym 2023/2024 – 14 uczniów realizuje obowiązek szkolny w OREW Działdowo.



Realizując zalecenia orzeczeń o potrzebie kształcenia specjalnego, opinii oraz opinii o potrzebie wczesnego wspomaganie rozwoju wydanych przez Poradnię Psychologiczno-Pedagogiczną w roku szkolnym 2023/2024 w celu prawidłowej realizacji kształcenia poniesiono następujące koszty:

a) przedszkola

Rodzaj pomocy	P1			P3			P4			P5		
	Roczna ilość godzin	Ilość etatu	Roczny koszt (w zł)	Roczna ilość godzin	Ilość etatu	Roczny koszt (w zł)	Roczna ilość godzin	Ilość etatu	Roczny koszt (w zł)	Roczna ilość godzin	Ilość etatu	Roczny koszt (w zł)
nauczyciel współorganizujący	-	-	-	-	-	-	-	-	-	-	-	-
wczesne wspomaganie	349	0,34	17.049,42	-	-	-	-	-	-	-	2,5	105.036,00
rewalidacja	665	0,94	71.080,07	50	0,06	3.034,00	120	0,13	5.378,40	655	-	29.832,00
zindywidualizowana ścieżka	-	-	-	-	-	-	-	-	-	-	-	-
nauczanie indywidualne	-	-	-	-	-	-	-	-	-	-	-	-
zaj. korekcyjno-kompensacyjne	-	-	-	90	0,09	4.748,00	80	0,091	3.956,80	100	0,11	11.032,00
zaj. dydaktyczno-wyrównawcze	-	-	-	-	-	-	-	-	-	-	-	-
logopeda	540	0,6	32.091,07	252	0,23	12.464,00	-	-	-	329	0,21	27.345,00
psycholog	-	-	-	-	-	-	-	-	-	-	0,74	37.283,00
SI	-	-	-	-	-	-	-	-	-	323	-	22.108,00
WWR	-	-	-	-	-	-	-	-	-	216	-	15.560,00
nauczanie w domu	-	-	-	-	-	-	-	-	-	-	-	-
koło przedmiotowe	-	-	-	-	-	-	-	-	-	12	-	457,00
			120.220,56			20.246,00			9.335,20			248.653,00
Łączny poniesiony koszt (w zł):												398.454,76

Tabela 18. Koszty poniesione na pomoc psychologiczno-pedagogiczną w roku 2023 w przedszkolach

Łącznie na pomoc psychologiczno-pedagogiczną w przedszkolach i szkołach dla których organem prowadzącym jest Gmina – Miasto Dziadkowo w roku 2023 wydatkowano kwotę 2.437.092,37 zł, wydatkowanie na poszczególne zespoły zostały zawarte w tabeli 18 i 19.



b) szkoły

Rodzaj pomocy	SP1			SP2			SP3			SP4				
	Roczna ilość godzin	Ilość etatu	Roczny koszt (w zł)	Roczna ilość godzin	Ilość etatu	Roczny koszt (w zł)	Roczna ilość godzin	Ilość etatu	Roczny koszt (w zł)	Roczna ilość godzin	Ilość etatu	Roczny koszt (w zł)		
nauczyciel współorganizujący	915	1,1	52.500,85	2 995	3,4	228.097,00	-	2	86.825,00	5 360	6,7	389.082,40		
rewalidacja	1 081	1,44	72.723,44	804	0,89	48.779,00	125	0,65	40.181,00	720	1	52.264,80		
zindywidualizowana ścieżka	624	0,83	41.665,21	466	0,78	28.272,00	658	0,05	40.031,00	360	0,5	26.132,40		
nauczanie indywidualne	-	-	-	1 992	2,22	120.855,00	636	0,17	41.807,00	644	0,89	46.767,96		
zajęcia indywidualne w grupie do 5 osób	416	0,55	24.991,91	-	-	-	500	0,06	32.872,00	-	-	-		
gim. korekcyjna	-	-	-	48	0,06	2.912,00	33	-	2.002,00	80	0,11	5.807,20		
zaj. korekcyjno-kompensacyjne	124	0,136	7.832,44	96	0,11	5.824,00	150	-	9.101,00	80	0,11	5.807,20		
zaj. dydaktyczno-wyrównawcze	-	-	-	192	0,22	11.648,00	34	0,20	14.475,00	240	0,33	17.421,60		
logopeda	374	0,41	22.464,00	1 098	1	68 796,00	-	0,82	58.496,00	880	1	60.632,00		
pedagog	648	0,59	32.448,00	1 098	1	54 156,00	-	-	-	-	-	-		
pedagog specjalny	349	0,32	17 472,00	-	-	-	-	1,5	106.502,00	-	-	-		
psycholog	599	0,54	23.961,60	-	-	-	-	0,36	19.355,00	-	-	-		
SI	-	-	-	-	-	-	-	-	-	-	-	-		
terapia zajęciowa	-	-	-	-	-	-	-	-	-	-	-	-		
nauczanie w domu	-	-	-	-	-	-	-	-	-	-	-	-		
koło przedmiotowe	-	-	-	-	-	-	265	0,29	37.032,00	-	-	-		
język polski dla cudzoziemców	-	-	-	-	-	-	422	-	25.603,00	-	-	-		
			296.059,45				569.339,00				514.282,00			658.957,16
Łączny poniesiony koszt (w zł):												2.038.637,61		

Tabela 19. Koszty poniesione na pomoc psychologiczno-pedagogiczną w roku 2023 w szkołach

Zgodnie z art. 42d ustawy Karta Nauczyciela z dnia 26 stycznia 1982 r. (Dz.U. z 2024 poz.986 ze zm.) w zespole, w którego skład wchodzi szkoła podstawowa i przedszkole należy zatrudnić nauczycieli specjalistów, do których zalicza się: pedagoga, pedagoga specjalnego, psychologa, logopedę lub terapeutę pedagogicznego. Punkt 3 art. 42d wskazanej ustawy określa łączną liczbę etatów do zatrudnienia specjalistów z zastrzeżeniem zawartym w pkt 11 mówiącym, że „W przypadku przedszkola, szkoły lub zespołu, (...) w którym liczba uczniów przekracza 50, liczba etatów nauczycieli:

- a) pedagogów specjalnych nie może być niższa niż 25% łącznej liczby etatów nauczycieli specjalistów,
- b) psychologów nie może być niższa niż 25% łącznej liczby etatów nauczycieli specjalistów...”



Ponieważ placówki oświatowe prowadzone przez Gminę-Miasto Działdowo kwalifikują się do kalkulacji „od 101 uczniów”, łączna liczba etatów zatrudnienia specjalistów do dnia 31 sierpnia 2024 r. oraz zatrudnienia od dnia 1 września 2024 r. przedstawia się w następujący sposób:

Wymagana liczba etatów do 31 sierpnia 2024 r.			Wymagana liczba etatów od 1 września 2024 r.		
ilość uczniów	etaty	ilość etatów specjalistów zgodnie z art.42d KN	ilość uczniów	etaty	ilość etatów specjalistów zgodnie z art.42d KN
101	1,5	1,5	101	2	2
102-201	0,2	1,7	102-201	0,2	2,2
202-301	0,2	1,9	202-301	0,2	2,4
302-401	0,2	2,1	302-401	0,2	2,6
402-501	0,2	2,3	402-501	0,2	2,8
502-601	0,2	2,5	502-601	0,2	3
602-701	0,2	2,7	602-701	0,2	3,2
702-801	0,2	2,9	702-801	0,2	3,4

Tabela nr 20 przedstawia stan zatrudnienia specjalistów w roku szkolnym 2023/2024 w poszczególnych zespołach placówek oświatowych ze stanem na dzień 30.09.2023 r. Analizując dane zawarte w tabeli należy zaznaczyć, że łączna ilość etatów zatrudnionych specjalistów przekracza wskaźnik zatrudnienia do dnia 31 sierpnia 2024 r. wskazany w ustawie KN. Dzięki temu dyrektorzy szkół w kolejnym roku szkolnym mają zabezpieczonych specjalistów zgodnie z wytycznymi zatrudnienia od 1 września 2024 r. (patrz wymagana liczba etatów od 1 września 2024 r.).

Rok szkolny 2023/2024	uczniowie			obowiązkowa ilość etatów wg art. 42d KN	psycholog (pensum 22)		pedagog specjalny (pensum 22)		pedagog szkolny (pensum 22)	logopeda (pensum 22)	Razem specjalistów zatrudnionych
	Ilość uczniów w SP	ilość uczniów w P	Łączna ilość uczniów w ZPO		minimum etatu zgodnie z art. 42d KN 25%	ilość etatu psychologa	minimum etatu zgodnie z art. 42d KN 25%	ilość etatu pedagoga specjalnego	ilość etatu pedagoga szkolnego	ilość etatu logopedy	
ZPO1	343	155	498	2,3	0,58	0,86	0,58	0,68	0,59	1,00	3,1
ZPO2	409	127	536	2,5	0,63	1,00	0,63	0,86	1,00	1,00	3,86
ZPO3	507	205	712	2,9	0,73	1,00	0,73	1,00	1,00	1,00	4
ZPO4	403	226	629	2,7	0,68	1,00	0,68	0,85	1,00	1,00	3,85

Tabela 20. Zestawienie zatrudnionych specjalistów w ZPO w Działdowie

Specjaliści pełnią dużą rolę w pomocy rodzicom i nauczycielom, a przede wszystkim w pracy z uczniem, w jego rozwoju i zabezpieczeniu indywidualnych jego potrzeb.



2.6.3. Dofinansowanie kształcenia młodocianych pracowników i dowozu uczniów

W 2023 r. wydano 20 decyzji (17 nauka zawodu i 3 przyuczenie do wykonywania pracy) dofinansujące pracodawcom kształcenie młodocianych pracowników. Łączne dofinansowanie kosztów kształcenia młodocianych pracowników wyniosło 167.542,10 zł, w tym 159.907,35 zł za naukę zawodu, a 7.634,75 zł za przyuczenie do wykonywania pracy.

W roku 2023 r. realizowany był dowóz uczniów niepełnosprawnych do 3 szkół i placówek oświatowych, w tym do:

1. Ośrodka Rehabilitacyjno-Edukacyjno-Wychowawczego oraz Niepublicznej Szkoły Przesposabiającej do Pracy w Dziadkowie koszt dowozu wyniósł: 54.842,10 zł;
2. Ośrodka Szkolno-Wychowawczego w Mławie koszt dowozu wyniósł: 78.216,95 zł, w tym 38.668,99 zł zwrot kosztów poniesionych przez rodziców z tytułu dowozu dzieci samochodem prywatnym.

Łącznie na ten cel wydatkowano 133.059,05 zł.

2.6.4. Edukacja włączająca

Edukacja włączająca dąży do wspierania procesu rozwoju każdego dziecka. Należy zawsze brać pod uwagę wszystkie aspekty rozwoju: emocjonalny, poznawczy, twórczy, społeczny, fizyczny, moralny. Są dzieci, które wymagają większego wsparcia emocjonalnego, inne większego wsparcia w nauce, odpowiedniego dostosowania materiału, jeszcze inne większego wsparcia technicznego, takiego jak aparaty słuchowe, maszyny Breill'a, lub dostosowań architektonicznych.

W roku szkolnym 2023/2024 w 4 placówkach na wszystkich poziomach edukacyjnych w ramach edukacji włączającej realizowało obowiązek szkolny, roczne przygotowanie przedszkolne oraz wychowanie przedszkolne 63 uczniów o specjalnych potrzebach edukacyjnych (głównie z autyzmem i zespołem Aspergera, z niepełnosprawnością intelektualną w stopniu lekkim, umiarkowanym). Uczniom (dot. szkół podstawowych) tym przyznawane są dodatkowe indywidualne godziny rewalidacyjne (po 2 godziny tygodniowo), korekcyjno-kompensacyjne, integracja sensoryczna, zajęcia logopedyczne w celu realizacji zaleceń zawartych w orzeczeniu o potrzebie kształcenia specjalnego. Praca z uczniami opierała się na wcześniej opracowanych Wielospecjalistycznych Ocenach Poziomu Funkcjonowania Ucznia (WOPFU) i Indywidualnych Programach Edukacyjno-Terapeutycznych (IPET).

Typ placówki	Liczba placówek	Liczba uczniów
Przedszkole	4	22
Szkoła	4	41
RAZEM	4	63

Tabela 21. Liczba szkół z edukacją włączającą w roku szkolnym 2023/2024

Poza organizowaniem procesu nauki, zgodnie z orzeczeniem Poradni Psychologiczno-Pedagogicznej celem edukacji włączającej jest przede wszystkim integracja, czyli stworzenie dzieciom o specyficznych potrzebach edukacyjnych takich warunków, aby mogły włączyć się w grupę rówieśniczą na zasadzie równości praw i obowiązków oraz by ich dysfunkcje nie decydowały o powodzeniu w kontaktach z rówieśnikami.



Integracja zakłada, że nie jest to proces włączania się dzieci sprawnych "inaczej" do grupy dzieci pełnosprawnych, ale jest oddziaływaniem obustronnym. Jedne uczą się od drugich bycia ze sobą, doświadczania siebie nawzajem. Każde powinno umieć znaleźć swoje miejsce w grupie, poradzić sobie z napotykanymi trudnościami i przeszkodami, stać się samodzielne na miarę swoich możliwości by w przyszłości umieć działać, tworzyć, żyć i cieszyć się życiem razem z innymi.

Dzieci pełnosprawne w obcowaniu ze sprawnymi "inaczej" uczą się większej tolerancji wobec innych, akceptowania niepełnosprawności, odpowiedzialności i życzliwości wobec drugiej osoby, większej otwartości na innych, postawy empatii. Dzieci dostrzegają i coraz lepiej rozumieją ograniczenia w samodzielności swoich kolegów i troszczą się o nich. Dzieci o szczególnych potrzebach obserwując na co dzień pełnosprawnych rówieśników nabierają większej pewności siebie, odnajdują swoje miejsce w środowisku, co w przyszłości umożliwi im odważniej patrzeć na świat, starają się im dorównać, mobilizując się do większego wysiłku, a jednocześnie lepiej się rozwijają fizycznie i psychicznie.

2.7. Ewaluacja zewnętrzna – wyniki nadzoru pedagogicznego realizowanego przez Warmińsko-Mazurskiego Kuratora Oświaty

W roku szkolnym 2023/2024 organ nadzoru pedagogicznego przeprowadzał kontrolę:

- w Zespole Placówek Oświatowych nr 3 kontrola w dniu 20.05.2024r.: Nadzór dyrektora nad realizacją zadań przez nauczycieli, w tym specjalistów w roku szkolnym 2023/2024: udzielenie pomocy psychologiczno-pedagogicznej uczniom z trudnościami edukacyjnymi; współpraca szkoły z rodzicem. Nieprawidłowości nie stwierdzono, zaleceń nie wydano.
- w Zespole Placówek Oświatowych nr 4 w Szkole Podstawowej nr 4 kontrola doraźna w zakresie zgodności wystawienia śródrocznych ocen z zachowania ze statutem szkoły, organizacji wycieczek szkolnych oraz współpracy wychowawcy z rodzicami. W wyniku przeprowadzonej kontroli nie stwierdzono nieprawidłowości w pracy szkoły we wskazanym zakresie. Nie wydano żadnych zaleceń.

2.8. Realizacja programów dofinansowanych ze środków zewnętrznych

W roku szkolnym 2023/2024 szkoły realizowały projekty finansowane ze środków zewnętrznych, których zestawienie przedstawia tabela numer 22.

NAZWA PROGRAMU	FINANSOWANIE	REALIZATOR
Narodowy program rozwoju czytelnictwa	3.000,00	ZPO1
	3.000,00	ZPO3
	6.000,00	ZPO4
Erasmus+ Mobilność uczniów i kadry SP2	137.476,55	ZPO2
Program Ministerstwa Zdrowia „Zdrowe dzieci”	3.000,00	ZPO2
Aktywna Tablica	35.000,00	ZPO1
	10.500,00	ZPO2
	15.000,00	ZPO4
Zapewnienie uczniom prawa do bezpłatnego dostępu do podręczników, materiałów edukacyjnych lub materiałów ćwiczeniowych	50.188,47	ZPO1
	54.830,84	ZPO2
	63.397,90	ZPO3
	54.231,36	ZPO4

Tabela 22. Programy dofinansowane ze środków zewnętrznych



2.9. Wyniki egzaminów zewnętrznych oraz osiągnięcia uczniów

Osiągnięcia uczniów są wynikiem nauczania i uczenia się. Uzależnione są przede wszystkim od zdolności i aspiracji uczniów, ale także środowiska rodzinnego. Analizowanie postępów edukacyjnych i osiągnięć uczniów może przybierać różne formy. Najczęściej są to sprawdziany wewnętrzne i zewnętrzne oraz konkursy przedmiotowe.

Wynik egzaminu zewnętrznego jest:

- oceną zewnętrzną określoną wymaganiami egzaminacyjnymi osiągnięć uczniów,
- oceną podsumowującą pewien etap kształcenia,
- informacją o określonych wymaganiami egzaminacyjnymi efektach nauczania – uczenia się uczniów.

Ocena zewnętrzna w postaci wyniku egzaminu zewnętrznego jest jednym ze wskaźników efektywności nauczania, a także celem i środkiem w pracy nauczyciela i szkoły. Informuje o wybranych, określonych standardami wymagań egzaminacyjnych, osiągnięciach uczniów – efektach procesu nauczania – uczenia się. I w takim sensie ocenianie zewnętrzne jest szansą dla ucznia, nauczyciela, szkoły i systemu oceniania. Zadaniem szkoły jest doprowadzić do tego, żeby uczeń wykorzystał tę szansę.

2.9.1. Egzamin ósmoklasisty

Wyniki egzaminu ósmych klas przedstawia nr tabela 23. Dokono w niej zestawienia wyników Zespołu Placówek Oświatowych nr 3 i 4. W roku szkolnym 2023/2024 w Zespole Placówek Oświatowych nr 1 i 2 nie było klas ósmych (spowodowane reformą oświaty z 2017 roku i przekształceniem gimnazjów w szkoły podstawowe).

Szkoła Podstawowa w ZPO	Język polski						Matematyka					
	Liczba zdających	Średni wynik	Średni wynik % w :				Liczba zdających	Średni wynik	Średni wynik % w :			
			gminie	powiecie	województwie	kraju			gminie	powiecie	województwie	kraju
SP3	29	55%	55	54	55	61	29	46%	45	41	44	52
SP4	25	55%					25	45%				

Szkoła Podstawowa w ZPO	Język angielski						Język niemiecki	
	Liczba zdających	Średni wynik	Średni wynik % w:				Liczba zdających	Średni wynik
			gminie	powiecie	województwie	kraju		
SP3	30	69%	66	55	60	66	0	0
SP4	24	62%					1	0

Tabela 23. Egzamin ósmoklasisty



Egzamin ósmoklasisty – wnioski

Zespół Placówek Oświatowych nr 3 Szkoła Podstawowa nr 3 im. Bronisława Malinowskiego w Działdowie	
1.	<p>Język polski</p> <p><u>Opis wyników:</u> Średni wynik klasy VIII to 55 %, który jest wyższy o 1 punkt procentowy w stosunku do średniego wyniku powiatu i niższy o 6 punktów procentowych względem od średniego wyniku krajowego. W stosunku do średnich wyników szkoły jest to wynik stawiający w 4 staninie (traktując 1 stanin jako najniższy wynik, a 9 stanin – najwyższy wynik).</p> <p><u>Wnioski:</u> Uczniowie najlepiej poradzili sobie z zadaniami, które sprawdzały: umiejętność czytania utworów literackich oraz odbioru tekstów kultury, wyszukiwania informacji zawartych w tekście i wnioskowania na podstawie przesłanek w nim zawartych, rozróżniania normy językowej wzorcowej oraz użytkowej i stosowania nich, świadomego posługiwania się różnymi formami językowymi, wykorzystania w interpretacji utworów literackich, odwołań do wartości uniwersalnych związanych z podstawami społecznymi, narodowymi, religijnymi, etycznymi, a także wykorzystywania w interpretacji utworów literackich potrzebnych kontekstów. Zadaniami trudnymi okazały się zadania z zakresu umiejętności: charakteryzowania bohaterów, rozumienia dosłownego i przenośnego znaczenia wyrazów w wypowiedzi, funkcjonalnego wykorzystania środków retorycznych oraz rozumienia ich oddziaływania na odbiorcę oraz tworzenia argumentów przy tworzeniu tekstów argumentacyjnych. Najtrudniejsze okazały się zadania dotyczące umiejętności tworzenia tekstów, w tym stosowanie zasad językowych interpunkcyjnych i ortograficznych przekształcania na tekście cudzym oraz interpretowania dzieł sztuki w kontekście.</p>
2.	<p>Matematyka</p> <p><u>Opis wyników:</u> Średni wynik klasy VIII to 46 %, który jest wyższy w stosunku do średniego wyniku gminy, powiatu i województwa oraz niższy o 6 punktów procentowych do średniego wyniku krajowego. W stosunku do średnich wyników szkoły jest to wynik stawiający w 5 staninie (traktując 1 stanin jako najniższy wynik, a 9 stanin – najwyższy wynik).</p> <p><u>Wnioski:</u> Okolo 40% sprawdzanych umiejętności zostało opanowane w stopniu zadowalającym. Zadaniami, z którymi uczniowie najlepiej sobie poradzili, okazały się zadania sprawdzające umiejętność obliczania miar kątów w wielokątach oraz obliczenia dotyczące czasu. Najtrudniejsze okazały się zadania dotyczące obliczania pola trójkąta, wykonywanie działań na ułamkach zwykłych oraz zastosowanie ułamków zwykłych w życiu codziennym, a także stosowanie pojęć matematycznych dotyczących figur płaskich oraz graniastosłupów i ostrosłupów. Trudność sprawiło obliczenie pól powierzchni figur i objętości brył, przekształcanie wzorów, wykonywanie działań na potęgach, odczytywanie i interpretowanie danych zawartych w tabeli, a także odczytywanie współrzędnych punktów w układzie współrzędnych.</p>
3.	<p>Język angielski</p> <p><u>Opis wyników:</u> Średni wynik klasy VIII to 69 %, który jest wyższy w stosunku do średniego wyniku gminy, powiatu, województwa warmińsko – mazurskiego i o 3 punkty procentowe w stosunku do średniego wyniku krajowego. W stosunku do średnich wyników szkoły jest to wynik stawiający szkołę w 6 staninie (traktując 1 stanin jako najniższy wynik, a 9 stanin – najwyższy wynik).</p> <p><u>Wnioski:</u> Uczniowie najlepiej poradzili sobie z zdaniami, które polegały na znajdowaniu określonych informacji w oparciu o tekst słuchany, rozpoznawaniu związków pomiędzy określonymi częściami tekstu oraz określeniem głównej myśli utworu. Najtrudniejsze okazało się zastosowanie reguł gramatycznych i ortograficznych w tworzonej wypowiedzi oraz niski zasób leksykalny.</p>



Zespół Placówek Oświatowych nr 4
Szkoła Podstawowa nr 4 im. Jana Pawła II w Działdowie

1.	<p>Język polski</p> <p><u>Opis wyników:</u> Średni wynik klasy VIII to 55 %, który jest na takim samym poziomie punktów procentowych w stosunku do średniego wyniku gminy, województwa warmińsko – mazurskiego. Jest wyższy o 1 punkt procentowy w stosunku średniego wyniku powiatu oraz niższy o 6 punktów procentowych do średniego wyniku krajowego. W stosunku do średnich wyników szkoły jest wynik stawiający w 4 staninie (traktując 1 stanin jako najniższy wynik, a 9 stanin – najwyższy wynik).</p> <p><u>Wnioski:</u></p> <ol style="list-style-type: none">1. Motywacja do czytania lektur obowiązkowych oraz dokładne czytanie poleceń.2. Sprawdzanie poprawności wypowiedzi zaraz po jej zredagowaniu.3. Zwracanie baczniejszej uwagi na poprawność interpunkcyjną i ortograficzną.4. Zwiększenie ćwiczeń nad poprawnością stylistyczną wypowiedzi i świadomym stosowaniu celowych środków językowych.5. Ćwiczenia w redagowaniu dłuższych i krótszych form wypowiedzi z argumentacją i przykładami literackimi, budowanie tezy i hipotezy.6. Prowadzenie zajęć dodatkowych przygotowujących do egzaminu.
2.	<p>Matematyka</p> <p><u>Opis wyników:</u> Średni wynik klasy VIII to 45 %, który jest niższy o 1 punkty procentowy w stosunku do średniego wyniku województwa warmińsko – mazurskiego i niższy o 7 punktów procentowych od średniego wyniku krajowego. W stosunku do średnich wyników szkoły jest to wynik stawiający w 5 staninie (traktując 1 stanin jako najniższy wynik, a 9 stanin – najwyższy wynik).</p> <p><u>Wnioski:</u></p> <ol style="list-style-type: none">1. Doskonalenie umiejętności przeprowadzania dowodów matematycznych.2. Ćwiczenie algorytmów rozwiązywania określonych typów zadań. Doskonalenie umiejętności właściwego zaplanowania kolejnych kroków rozwiązywania zadania.3. Ćwiczenie sprawności rachunkowej poprzez zwiększenie ilości ćwiczeń doskonalących tę umiejętność.4. Doskonalenie strategii rozwiązywania zadań (w tym także zadań zamkniętych).5. Wyrabianie nawyku sprawdzania sensowności otrzymanych wyników.6. Wspomaganie uczniów w planowaniu i organizowaniu własnej nauki.7. Rozwiązywanie zadań egzaminacyjnych na lekcjach matematyki oraz w formie prac domowych. <p style="text-align: center;">Prowadzenie zajęć dodatkowych przygotowujących do egzaminu.</p>
3.	<p>Język angielski</p> <p><u>Opis wyników:</u> Średni wynik klasy VIII to 62 %, który jest wyższy o 2 punkty procentowe w stosunku do średniego wyniku województwa warmińsko – mazurskiego i niższy o 4 punkty procentowe do średniego wyniku krajowego. W stosunku do średnich wyników szkoły jest to wynik stawiający w 5 staninie (traktując 1 stanin jako najniższy wynik, a 9 stanin – najwyższy wynik).</p> <p><u>Wnioski:</u></p> <ol style="list-style-type: none">1. Systematyczne poszerzanie zasobów nowego słownictwa, więcej uwagi należy poświęcić kolokacjom. Utrwalanie poznanych struktur leksykalnych, zwracanie uwagi na ich poprawność ortograficzną i gramatyczną.2. W zakresie wypowiedzi pisemnej uwzględniać wszystkie elementy zawarte w poleceniu, utrwalenie funkcji językowej.3. Zwrócenie uwagi na precyzyjne udzielanie odpowiedzi w zadaniach otwartych (praca z dwoma tekstami w j. polskim i j. angielskim)4. Kształcenie umiejętności odczytywania znaczenia wyrazu z kontekstu.5. Stosowanie więcej ćwiczeń na tłumaczenia zadań lub ich fragmentów z języka polskiego na angielski i z j. angielskiego na j. polski.6. Kształcenie u uczniów umiejętności monitorowania własnej poprawności językowej, a także słuchanie nagrań autentycznych np. piosenek, filmów, prognoz pogody.7. Ćwiczenie rozumienia tekstu czytanego, a także mobilizowanie uczniów do samodzielnego czytania w języku angielskim oraz korzystania z anglojęzycznych edukacyjnych zasobów Internetu.8. Zwracanie uwagi na czytanie uważnie polecenia.



2.9.2. Osiągnięcia uczniów

W roku szkolnym 2023/2024 33 uczniów (na 1665 uczęszczających) z działdowskich szkół podstawowych zdobyło 4 tytuły laureata i 13 tytułów finalisty w konkursach przedmiotowych zorganizowanych przez Warmińsko-Mazurskiego Kuratora Oświaty, co stanowi 1,02% uczniów szkół podstawowych. W tym zakresie najlepiej wypadł Zespół Placówek Oświatowych nr 4, w którym to 2 uczniów uzyskało tytuł laureata i 7 uczniów otrzymało tytuł finalisty, tym samym osiągając 2,23% wyróżnionych uczniów w SP4. W Zespole Placówek Oświatowych nr 1 i 2 nie było żadnych laureatów ani finalistów w konkursach przedmiotowych.

Szkoła	Ilość uczniów w szkole	Ilość uczniów z tytułem	Laureat	Finalista	Procent wyróżnionych
Szkoły podstawowe					
Szkoła Podstawowa nr 1	346	0	0	0	0
Szkoła Podstawowa nr 2	409	0	0	0	0
Szkoła Podstawowa nr 3	507	8	2	6	1,58 %
Szkoła Podstawowa nr 4	403	9	2	7	2,23 %
Łącznie:	1 665	17	4	13	1,02%

Tabela 24. Osiągnięcia naukowe uczniów

Ponadto rok szkolny 2023/2024 był również owocny w osiągnięciach sportowych (tabela nr 24), uzyskanych przez uczniów działdowskich szkół podstawowych na poszczególnych szczeblach. Największe osiągnięcia sportowe uzyskiwane były w dyscyplinach:

1. Zespół Placówek Oświatowych nr 1:
 - koszykówka (dziewcząt i chłopców),
 - trójbój (chłopców),
 - czwórbój (dziewcząt i chłopców),
 - tenis stołowy,
 - piłka nożna halowa (dziewcząt i chłopców),
 - piłka nożna (dziewcząt),
 - sztafetowe biegi przełajowe (dziewcząt i chłopców).
2. Zespół Placówek Oświatowych nr 2:
 - tenis stołowy (dziewcząt),
 - piłka nożna halowa (chłopców),
 - koszykówka (dziewcząt i chłopców),
 - piłka nożna,
 - sztafetowe biegi przełajowe (dziewcząt).
3. Zespół Placówek Oświatowych nr 3:
 - pchnięcie kulą,
 - biegach,
 - rzut piłką palantową,
 - skoków w dal,
 - trójboju lekkoatletycznym (dziewcząt i chłopców),
 - czwórboju lekkoatletycznym (dziewcząt i chłopców),
 - piłka nożna oraz halowa piłka nożna (chłopców),



- wieloboju łyżwiarskim,
 - koszykówka (dziewcząt i chłopców).
4. Zespół Placówek Oświatowych nr 4:
- koszykówka (dziewcząt i chłopców).

Konkurencje	Indywidualne					Grupowe					
	ilość wyróżnień w poszczególnych szkołach					ilość uczniów w poszczególnych szkołach					
Miejsce na szczeblu	I	II	III	IV	IX	I	II	III	IV	V	VI
Szkolnym						5SP2	2SP2	4SP2	2SP2		
Gminnym	4SP3	1SP3	9SP3	1SP3		1SP1 1SP2 7SP4	9SP4	2SP4	2SP4		
Powiatowym		1SP3	1SP3			5SP1 2SP2 1SP3 9SP4	3SP1 1SP2 2SP3 3SP4	2SP2 3SP3	1SP2 2SP3 1SP4	1SP3 1SP4	
Wojewódzkim						2SP1 1SP4		2SP4	1SP1		
Ogólnopolskim							1SP1				
Międzynarodowym				1SP3	1SP3						

Tabela 25. Osiągnięcia sportowe uczniów

2.9.3. Współzawodnictwo sportowe

Współzawodnictwo sportowe dla szkół z Gminy – Miasta Dziąldowo zainaugurowano 21 września 2023 r. W zawodach prawo uczestnictwa mieli uczniowie dziąldowskich Szkół Podstawowych. Projekt współzawodnictwa sportowego szkół podstawowych miasta Dziąldowo zakłada rywalizację w następujących konkurencjach i dyscyplinach sportowych: gry i zabawy klas I, gry i zabawy na lodowisku, bieg Niepodległości, turniej piłki nożnej klas VIII i młodszych, turniej piłki nożnej klas IV, trójbój lekkoatletyczny dziewcząt i chłopców, czwórbój lekkoatletyczny dziewcząt i chłopców, zawody lekkoatletyczne z okazji 3 Maja, turniej mini koszykówki dziewcząt i chłopców oraz turniej koszykówki klas VIII i młodszych dziewcząt i chłopców.

Klasyfikacja współzawodnictwa sportowego w roku szkolnym 2022/2023	
I miejsce	Zespół Placówek Oświatowych nr 1
II miejsce	Zespół Placówek Oświatowych nr 4
III miejsce	Zespół Placówek Oświatowych nr 2
IV miejsce	Zespół Placówek Oświatowych nr 3

Tabela 26. Klasyfikacja współzawodnictwa sportowego

Zwycięzcą współzawodnictwa za rok 2023/2024 zostali sportowcy z ZPO nr 1 i tym samym puchar przechodni burmistrza trafił do tego zespołu.



2.10. Nauczanie dzieci z Ukrainy posiadających status uchodźcy

Gmina Miasto-Działdowo w roku szkolnym 2023/2024 uzyskała 654.206,10 zł, które wydatkowała na realizację zadań oświatowych dla 31 uczniów uczęszczających do działdowskich szkół podstawowych oraz 14 wychowanków przedszkoli publicznych.

Szkoła	Ilość uczniów w szkole
Szkoła Podstawowa nr 1	13
Szkoła Podstawowa nr 2	4
Szkoła Podstawowa nr 3	8
Szkoła Podstawowa nr 4	6
Łącznie:	31
Przedszkole	Ilość uczniów w przedszkolu
Przedszkole nr 1	4
Przedszkole nr 3	2
Przedszkole nr 4	2
Przedszkole nr 5	6
Łącznie:	14

Tabela 27. Zestawienie uczniów i wychowanków posiadających status uchodźcy z Ukrainy

Środki otrzymane na realizację dodatkowych zadań oświatowych o których mowa w art. 50 ust.1 ustawy z dnia 12 marca 2022 r. o pomocy obywatelom Ukrainy w związku z konfliktem zbrojnym na terytorium tego państwa (Dz.U. z 2023 r. poz. 185) wydatkowano m.in. na zakup materiałów edukacyjnych i sprzętu oraz wynagrodzenia i ich pochodne. Poniżej w tabeli nr 28 dokonano zestawienia otrzymanych środków w rozbiciu na poszczególne zespoły placówek oświatowych.

ZPO	Fundusz Pomocy UKRAINIE
ZPO nr 1	222.837,24 zł
ZPO nr 2	87.927,91 zł
ZPO nr 3	147.529,00 zł
ZPO nr 4	195.911,95 zł
Łącznie:	654.206,10 zł

Tabela 28. Zestawienie otrzymanych środków na realizację dodatkowych zadań oświatowych

3. Placówki edukacyjno-wychowawcze w sektorze niepublicznym

Na terenie Gminy – Miasto Działdowo w roku szkolnym 2023/2024 funkcjonowały 4 placówki edukacyjno-opiekuńczo-wychowawczych prowadzonych przez inne, aniżeli gmina, podmioty. Placówki te otrzymywały dotację z budżetu Gminy – Miasta Działdowo w zakresie prowadzonej działalności oświatowej i opiekuńczej, stosownie do przepisów:

- a) ustawy o systemie oświaty;
- b) ustawy o finansowaniu zadań oświatowych;



- c) uchwały nr XXXVIII/333/18 RADY MIASTA DZIAŁDOWO z dnia 15 stycznia 2018 r. w sprawie ustalenia trybu udzielania i rozliczania dotacji dla publicznych i niepublicznych przedszkoli, innych form wychowania przedszkolnego i szkół prowadzonych na terenie Gminy – Miasta Działdowo przez osoby prawne inne niż Gmina-Miasto Działdowo lub przez osoby fizyczne oraz trybu przeprowadzania kontroli prawidłowości pobrania i wykorzystania dotacji;
- d) ustawy o opiece nad dziećmi do lat 3;
- e) uchwały nr XIV/124/19 Rady Miasta Działdowo z dnia 18 grudnia 2019 r. w sprawie ustalenia wysokości, zasad udzielania i rozliczania dotacji celowej dla podmiotów prowadzących żłobki, kluby dziecięce lub zatrudniających dziennych opiekunów oraz ustalenie kategorii dzieci, na które przysługuje dotacja.

Placówki niepubliczne dotowane przez Gminę – Miasto Działdowo:

- a) przedszkola niepubliczne:
- Przedszkole Niepubliczne „UMISIA” – prowadzone przez osobę fizyczną,
 - Przedszkole Niepubliczne „KRASNOLUDEK” – prowadzone przez osobę fizyczną;
- b) niepubliczne inne formy wychowania przedszkolnego:
- Punkt Przedszkolny „ZIELONY BALONIK” – prowadzone przez Stowarzyszenie „Zrozumieć Świat”;
- c) niepubliczne żłobki – sprawowanie opieki nad dziećmi do lat 3:
- Niepubliczny Żłobek „KRASNOLUDEK”
 - Niepubliczny Żłobek SAM Sensoryczna Akademia Malucha
 - Klub Przyjaciół Myszki Miki

Placówki niepubliczne oraz ilość uczniów i kwotę przekazanej dotacji przedstawia tabela 29.

Nazwa placówki	Rok 2023	
	Średnioroczna liczba wychowanków	przekazano dotacje w łącznej wysokości
Przedszkole Niepubliczne „UMISIA”	122	1.476.837,24 zł
Przedszkole Niepubliczne „KRASNOLUDEK”	73	888.528,36 zł
Punkt Przedszkolny „ZIELONY BALONIK”	10	592.957,42 zł
Niepubliczny Żłobek „KRASNOLUDEK”	32	76.000,00 zł
Niepubliczny Żłobek SAM- Sensoryczna Akademia Malucha	31	74.400,00 zł
Klub Przyjaciół Myszki Miki	13	31.400,00 zł

Tabela 29. Placówki edukacyjno-wychowawcze w sektorze niepublicznym – przekazana dotacja w roku 2023

BURMISTRZ

/-/ Grzegorz Mrowiński