

Nazwa i adres jednostki sprawozdawczej  Urząd Miasta Działdowo ul. Zamkowa 12  13-200 Działdowo  Numer identyfikacyjny REGON  <b>000524358</b>	<b>BILANS</b> jednostki budżetowej    sporządzony na dzień <b>31-12-2018 r.</b>	Adresat: 2019-03-29 Urząd Miasta Działdowo Lp. 303/18. Podpis:
		Wysłać bez pisma przewodniego 1EE844385924FB52 

AKTYWA	Stan na początek roku	Stan na koniec roku	PASYWA	Stan na początek roku	Stan na koniec roku
A Aktywa trwałe	153 367 975,95	185 032 852,19	A Fundusz	150 220 879,01	183 017 738,73
A.I Wartości niematerialne i prawne	31 017,53	9 996,82	A.I Fundusz jednostki	150 220 879,01	113 909 901,81
A.II Rzeczowe aktywa trwałe	139 051 116,21	170 850 242,09	A.II Wynik finansowy netto (+,-)	0,00	69 107 836,92
A.II.1 Środki trwałe	127 335 117,27	169 092 094,80	A.II.1 Zysk netto (+)	0,00	69 107 836,92
A.II.1.1 Grunty	50 047 353,82	73 838 571,73	A.II.2 Strata netto (-)	0,00	0,00
A.II.1.1.1 Grunty stanowiące własność jednostki samorządu terytorialnego, przekazane w użytkowanie wieczyste innym podmiotom	0,00	23 750 378,91	A.III Odpisy z wyniku finansowego (nadwyżka środków obrotowych) (-)	0,00	0,00
A.II.1.2 Budynki, lokale i obiekty inżynierii lądowej i wodnej	76 510 411,99	92 343 169,92	A.IV Fundusz mienia zlikwidowanych jednostek	0,00	0,00
A.II.1.3 Urządzenia techniczne i maszyny	649 313,19	1 661 932,30	B Fundusze placówek	0,00	0,00
A.II.1.4 Środki transportu	10 796,42	13 260,99	C Państwowe fundusze celowe	0,00	0,00
A.II.1.5 Inne środki trwałe	117 241,85	1 235 159,86	D Zobowiązania i rezerwy na zobowiązania	4 543 674,33	3 776 561,87
A.II.2 Środki trwałe w budowie (inwestycje)	11 715 998,94	1 758 147,29	D.I Zobowiązania długoterminowe	0,00	0,00
A.II.3 Zaliczka na środki trwałe w budowie (inwestycje)	0,00	0,00	D.II Zobowiązania krótkoterminowe	1 590 355,12	914 543,59
A.III Należności długoterminowe	1 665 792,21	1 554 563,28	D.II.1 Zobowiązania z tytułu dostaw i usług	875 997,80	36 604,14
A.IV Długoterminowe aktywa finansowe	12 620 050,00	12 618 050,00	D.II.2 Zobowiązania wobec budżetów	26 682,76	34 619,94
A.IV.1 Akcje i udziały	12 620 050,00	12 618 050,00	D.II.3 Zobowiązania z tytułu ubezpieczeń i innych świadczeń	134 395,73	137 488,61
A.IV.2 Inne papiery wartościowe	0,00	0,00	D.II.4 Zobowiązania z tytułu wynagrodzeń	246 087,42	275 852,30

ZASTĘPCA SKARBNIKA  
Kierownik Referatu  
Rachunkowości i Sprawozdawczości

mgr Małgorzata Stenkel  
(główny księgowy)

2019-03-29  
(rok, miesiąc, dzień)

BURMISTRZ

Grzegorz Mrowiński  
(kierownik jednostki)

A.IV.3 Inne długoterminowe aktywa finansowe	0,00	0,00	D.II.5 Pozostałe zobowiązania	17 159,08	30 550,98
A.V Wartość mienia zlikwidowanych jednostek	0,00	0,00	D.II.6 Sumy obce (depozytowe, zabezpieczenie wykonania umów)	229 125,40	346 759,73
B Aktywa obrotowe	1 396 577,39	1 761 448,41	D.II.7 Rozliczenia z tytułu środków na wydatki budżetowe i z tytułu dochodów budżetowych	0,00	0,00
B.I Zapasy	17 871,95	14 364,34	D.II.8 Fundusze specjalne	60 906,93	52 667,89
B.I.1 Materiały	17 871,95	14 364,34	D.II.8.1 Zakładowy Fundusz Świadczeń Socjalnych	60 906,93	52 667,89
B.I.2 Półprodukty i produkty w toku	0,00	0,00	D.II.8.2 Inne fundusze	0,00	0,00
B.I.3 Produkty gotowe	0,00	0,00	D.III Rezerwy na zobowiązania	0,00	0,00
B.I.4 Towary	0,00	0,00	D.IV Rozliczenia międzyokresowe	2 953 319,21	2 862 018,28
B.II Należności krótkoterminowe	1 110 706,00	1 355 322,31			
B.II.1 Należności z tytułu dostaw i usług	8 097,66	1 954,99			
B.II.2 Należności od budżetów	90,73	31,85			
B.II.3 Należności z tytułu ubezpieczeń i innych świadczeń	0,00	0,00			
B.II.4 Pozostałe należności	1 102 517,61	1 353 335,47			
B.II.5 Rozliczenia z tytułu środków na wydatki budżetowe i z tytułu dochodów budżetowych	0,00	0,00			
B.III Krótkoterminowe aktywa finansowe	264 696,37	391 761,76			
B.III.1 Środki pieniężne w kasie	0,00	0,00			
B.III.2 Środki pieniężne na rachunkach bankowych	264 696,37	391 761,76			
B.III.3 Środki pieniężne państwowego funduszu celowego	0,00	0,00			
B.III.4 Inne środki pieniężne	0,00	0,00			
B.III.5 Akcje lub udziały	0,00	0,00			
B.III.6 Inne papiery wartościowe	0,00	0,00			
B.III.7 Inne krótkoterminowe aktywa finansowe	0,00	0,00			

ZASTĘPCA SKARBNIKA  
Kierownik Referatu  
Rachunkowości i Sprawozdawczości

*mgr Małgorzata Stenkel*  
(główny księgowy)

2019-03-29

(rok, miesiąc, dzień)

BURMISTRZ

*Grzegorz Mrowiński*

(kierownik jednostki)

BeSTia

1EE844385924FB52

B.IV Rozliczenia międzyokresowe	3 303,07	0,00			
<b>Suma aktywów</b>	<b>154 764 553,34</b>	<b>186 794 300,60</b>	<b>Suma pasywów</b>	<b>154 764 553,34</b>	<b>186 794 300,60</b>

ZASTĘPCA SKARBNIKA  
Kierownik Referatu  
Rachunkowości i Sprawozdawczości

*mgr Małgorzata Stenkel*

(główny księgowy)

BeSTia

2019-03-29

(rok, miesiąc, dzień)

1EE844385924FB52

BURMISTRZ

*Grzegorz Mrowiński*

(kierownik jednostki)

ZASTĘPCA SKARBNIKA  
Kierownik Referatu  
Rachunkowości i Sprawozdawczości

*mgr Małgorzata Stenkel*

(główny księgowy)

BeSTia

2019-03-29


(rok, miesiąc, dzień)

1EE844385924FB52

BURMISTRZ

*Grzegorz Mrowiński*

(kierownik jednostki)

Nazwa i adres jednostki sprawozdawczej Urząd Miasta Działdowo ul. Zamkowa 12 13-200 Działdowo		Rachunek zysków i strat jednostki (wariant porównawczy)	Adresat: <b>2019-03-29</b> Urząd Miasta Działdowo L.dz. <b>303/18</b> Podpis <i>[początek podpisu]</i>	
Numer identyfikacyjny REGON <b>000524358</b>			Wysłać bez pisma przewodniego 2D160BD5E0A8E487 	
			Stan na koniec roku poprzedniego	Stan na koniec roku bieżącego
A.	Przychody netto z podstawowej działalności operacyjnej		86 108 273,79	85 354 120,45
A.I.	Przychody netto ze sprzedaży produktów		0,00	0,00
A.II.	Zmiana stanu produktów (zwiększenie - wartość dodatnia, zmniejszenie - wartość ujemna)		-3 658,38	0,00
A.III.	Koszt wytworzenia produktów na własne potrzeby jednostki		0,00	0,00
A.IV.	Przychody netto ze sprzedaży towarów i materiałów		0,00	0,00
A.V.	Dotacje na finansowanie działalności podstawowej		0,00	0,00
A.VI.	Przychody z tytułu dochodów budżetowych		86 111 932,17	85 354 120,45
B.	Koszty działalności operacyjnej		15 307 027,90	16 359 468,98
B.I.	Amortyzacja		4 629 561,79	5 255 576,02
B.II.	Zużycie materiałów i energii		1 497 436,88	1 336 029,06
B.III.	Usługi obce		3 482 633,61	3 772 605,35
B.IV.	Podatki i opłaty		30 309,95	33 254,23
B.V.	Wynagrodzenia		3 814 078,41	3 982 412,50
B.VI.	Ubezpieczenia społeczne i inne świadczenia dla pracowników		816 851,53	889 274,35
B.VII.	Pozostałe koszty rodzajowe		564 798,95	661 985,44
B.VIII.	Wartość sprzedanych towarów i materiałów		0,00	0,00
B.IX.	Inne świadczenia finansowane z budżetu		223 089,15	178 495,56
B.X.	Pozostałe obciążenia		248 267,63	249 836,47
C.	Zysk (strata) z działalności podstawowej (A - B)		70 801 245,89	68 994 651,47
D.	Pozostałe przychody operacyjne		208 929,55	291 889,54
D.I.	Zysk ze zbycia niefinansowych aktywów trwałych		0,00	0,00
D.II.	Dotacje		0,00	0,00
D.III.	Inne przychody operacyjne		208 929,55	291 889,54
E.	Pozostałe koszty operacyjne		27 056,03	167 236,85

ZASTĘPCA SKARBNIKA  
 Kierownik Referatu  
 Rachunkowość i Sprawozdawczości  
*[początek podpisu]*  
 mgr *[początek podpisu]* Stankiel  
 główny księgowy

2019-03-29  
 rok, miesiąc, dzień

*Grzegorz Mrowiński*  
 BURMISTRZ  
 kierownik jednostki

E.I.	Koszty inwestycji finansowanych ze środków własnych samorządowych zakładów budżetowych i dochodów jednostek budżetowych gromadzonych na wydzielonym rachunku	0,00	0,00
E.II.	Pozostałe koszty operacyjne	27 056,03	167 236,85
F.	Zysk (strata) z działalności operacyjnej (C + D - E)	70 983 119,41	69 119 304,16
G.	Przychody finansowe	252 314,67	170 760,37
G.I.	Dywidendy i udziały w zyskach	0,00	0,00
G.II.	Odsetki	183 324,47	103 789,94
G.III.	Inne	68 990,20	66 970,43
H.	Koszty finansowe	119 878,46	182 227,61
H.I.	Odsetki	78 834,37	120 782,06
H.II.	Inne	41 044,09	61 445,55
I.	Zysk (strata) brutto (F+G-H)	71 115 555,62	69 107 836,92
J.	Podatek dochodowy	0,00	0,00
K.	Pozostałe obowiązkowe zmniejszenia zysku (zwiększenia straty)	0,00	0,00
L.	Zysk (strata) netto (I-J-K)	71 115 555,62	69 107 836,92

ZASTĘPCA SKARBNIKA  
Kierownik Referatu  
Rachunkowości i Sprawozdawczości

*mgr Małgorzata Stenkel*  
główny księgowy

2019-03-29  
rok, miesiąc, dzień

BURMISTRZ  
*Grzegorz Mrowiński*

kierownik jednostki

Wyjaśnienia do sprawozdania

ZASTĘPCA SKARBNIKA  
Kierownik Referatu  
Rachunkowości i Sprawozdawczości

*Mateusz Stępał*  
główny księgowy

2019-03-29  
rok, miesiąc, dzień

BURMISTRZ  
*Grzegorz Mrowiński*

kierownik jednostki

<p>Nazwa i adres jednostki sprawozdawczej</p> <p><b>Urząd Miasta Działdowo</b></p> <p>ul. Zamkowa 12</p> <p>13-200 Działdowo</p>	<p><b>Zestawienie zmian w funduszu jednostki</b></p>	<p>Adresat: <b>2019-03-29</b></p> <p><b>Urząd Miasta Działdowo</b></p> <p>L.dz. <b>303/18</b> Podpis <i>J</i></p>	
<p>Numer identyfikacyjny REGON</p> <p><b>000524358</b></p>	<p>sporządzone na na dzień <b>31-12-2018 r.</b></p>	<p>Wysłać bez pisma przewodniego</p> <p><b>75CE4FE5CA92D4C7</b></p> 	
		<p><b>Stan na koniec roku poprzedniego</b></p>	<p><b>Stan na koniec roku bieżącego</b></p>
<p><b>I. Fundusz jednostki na początek okresu (BO)</b></p>	<p>84 318 637,29</p>	<p>79 105 323,39</p>	
<p>I.1. Zwiększenie funduszu (z tytułu)</p>	<p>116 838 232,50</p>	<p>158 184 013,39</p>	
<p>I.1.1. Zysk bilansowy za rok ubiegły</p>	<p>56 898 763,44</p>	<p>71 115 555,62</p>	
<p>I.1.2. Zrealizowane wydatki budżetowe</p>	<p>34 857 333,09</p>	<p>39 388 504,99</p>	
<p>I.1.3. Zrealizowane płatności ze środków europejskich</p>	<p>0,00</p>	<p>0,00</p>	
<p>I.1.4. Środki na inwestycje</p>	<p>19 467 197,01</p>	<p>22 595 538,81</p>	
<p>I.1.5. Aktualizacja wyceny środków trwałych</p>	<p>0,00</p>	<p>0,00</p>	
<p>I.1.6. Nieodpłatnie otrzymane środki trwałe i środki trwałe w budowie oraz wartości niematerialne i prawne</p>	<p>44 400,00</p>	<p>10 700,00</p>	
<p>I.1.7. Aktywa przejęte od zlikwidowanych lub połączonych jednostek</p>	<p>0,00</p>	<p>0,00</p>	
<p>I.1.8. Aktywa otrzymane w ramach centralnego zaopatrzenia</p>	<p>0,00</p>	<p>0,00</p>	
<p>I.1.9. Pozostałe odpisy z wyniku finansowego za rok bieżący</p>	<p>0,00</p>	<p>0,00</p>	
<p>I.1.10. Inne zwiększenia</p>	<p>5 570 538,96</p>	<p>25 073 713,97</p>	
<p>I.2. Zmniejszenia funduszu jednostki (z tytułu)</p>	<p>122 051 546,40</p>	<p>123 379 434,97</p>	
<p>I.2.1. Strata za rok ubiegły</p>	<p>0,00</p>	<p>0,00</p>	
<p>I.2.2. Zrealizowane dochody budżetowe</p>	<p>86 316 938,61</p>	<p>85 370 618,33</p>	
<p>I.2.3. Rozliczenie wyniku finansowego i środków obrotowych za rok ubiegły</p>	<p>0,00</p>	<p>0,00</p>	
<p>I.2.4. Dotacje i środki na inwestycje</p>	<p>24 122 493,03</p>	<p>28 145 653,03</p>	
<p>I.2.5. Aktualizacja środków trwałych</p>	<p>0,00</p>	<p>0,00</p>	
<p>I.2.6. Wartość sprzedanych i nieodpłatnie przekazanych środków trwałych i środków trwałych w budowie oraz wartości niematerialnych i prawnych</p>	<p>5 988 690,60</p>	<p>7 637 251,37</p>	
<p>I.2.7. Pasywa przejęte od zlikwidowanych lub połączonych jednostek</p>	<p>0,00</p>	<p>0,00</p>	
<p>I.2.8. Aktywa przekazane w ramach centralnego zaopatrzenia</p>	<p>0,00</p>	<p>0,00</p>	
<p>I.2.9. Inne zmniejszenia</p>	<p>5 623 424,16</p>	<p>2 225 912,24</p>	
<p><b>II. Fundusz jednostki na koniec okresu (BZ)</b></p>	<p>79 105 323,39</p>	<p>113 909 901,81</p>	

ZASTĘPCA KASJERNIKA  
Kierownik Referatu  
Rachunkowości i Sprawozdawczości

*główny księgowy*  
M. Stenkel

2019-03-29

rok, miesiąc, dzień

BURMISTRZ

*Grzegorz Mrowiński*

kierownik jednostki



III.	Wynik finansowy netto za rok bieżący (+,-)		71 115 555,62	69 107 836,92
III.1.	zysk netto (+)		71 115 555,62	69 107 836,92
III.2.	strata netto (-)		0,00	0,00
III.3.	nadwyżka środków obrotowych		0,00	0,00
IV.	Fundusz (II+,-III)		150 220 879,01	183 017 738,73

ZASTĘPCA SKARBNIKA  
Kierownik Referatu  
Rachunkowości i Sprawozdawczości

*mgr Małgorzata Stenkel*

główny księgowy

2019-03-29

rok, miesiąc, dzień

BURMISTRZA

*Grzegorz Mroczka*

kierownik jednostki


ZASTĘPCA SKARBNIKA  
Kierownik Referatu  
Rachunkowości i Sprawozdawczości  
*mgr Małgorzata Stenkel*

\_\_\_\_\_  
główny księgowy

\_\_\_\_\_  
2019-03-29  
rok, miesiąc, dzień

BURMISTRZ  
*Grzegorz Mrówiński*

\_\_\_\_\_  
kierownik jednostki

Nazwa i adres jednostki sprawozdawczej Urząd Miasta Działdowo ul. Zamkowa 12 13-200 Działdowo		Adresat: 2019-04-10 Urząd Miasta Działdowo L.dz. 346/18. Podpis: <i>[Signature]</i>
Numer identyfikacyjny REGON 000524358		
Zestawienie zmian w funduszu jednostki sporządzone na na dzień 31-12-2018 r.		Wysłać bez pisma przewodniego E22151B85E4F5A4C 
		Stan na koniec roku poprzedniego      Stan na koniec roku bieżącego
I.	Fundusz jednostki na początek okresu (BO)	84 318 637,29      79 105 323,39
I.1.	Zwiększenie funduszu (z tytułu)	116 838 232,50      158 184 013,39
I.1.1.	Zysk bilansowy za rok ubiegły	56 898 763,44      71 115 555,62
I.1.2.	Zrealizowane wydatki budżetowe	34 857 333,09      39 388 504,99
I.1.3.	Zrealizowane płatności ze środków europejskich	0,00      0,00
I.1.4.	Środki na inwestycje	19 467 197,01      22 595 538,81
I.1.5.	Aktualizacja wyceny środków trwałych	0,00      0,00
I.1.6.	Nieodpłatnie otrzymane środki trwałe i środki trwałe w budowie oraz wartości niematerialne i prawne	44 400,00      10 700,00
I.1.7.	Aktywa przejęte od zlikwidowanych lub połączonych jednostek	0,00      0,00
I.1.8.	Aktywa otrzymane w ramach centralnego zaopatrzenia	0,00      0,00
I.1.9.	Pozostałe odpisy z wyniku finansowego za rok bieżący	0,00      0,00
I.1.10.	Inne zwiększenia	5 570 538,96      25 073 713,97
I.2.	Zmniejszenia funduszu jednostki (z tytułu)	122 051 546,40      123 379 434,97
I.2.1.	Strata za rok ubiegły	0,00      0,00
I.2.2.	Zrealizowane dochody budżetowe	86 316 938,61      85 370 618,33
I.2.3.	Rozliczenie wyniku finansowego i środków obrotowych za rok ubiegły	0,00      0,00
I.2.4.	Dotacje i środki na inwestycje	24 122 493,03      28 145 653,03
I.2.5.	Aktualizacja środków trwałych	0,00      0,00
I.2.6.	Wartość sprzedanych i nieodpłatnie przekazanych środków trwałych i środków trwałych w budowie oraz wartości niematerialnych i prawnych	5 988 690,60      7 950 214,37
I.2.7.	Pasywa przejęte od zlikwidowanych lub połączonych jednostek	0,00      0,00
I.2.8.	Aktywa przekazane w ramach centralnego zaopatrzenia	0,00      0,00
I.2.9.	Inne zmniejszenia	5 623 424,16      1 912 949,24
II.	Fundusz jednostki na koniec okresu (BZ)	79 105 323,39      113 909 901,81

ZASTĘPCA SKARBNIKA  
Kierownik Zdzieratu  
Rachunkowości i Sprawozdawczości

*[Signature]*  
mgr *[Signature]* Stankel  
główny księgowy

2019-04-10  
rok, miesiąc, dzień

*[Signature]*  
Grzegorz Mrowiński

kierownik jednostki

III.	Wynik finansowy netto za rok bieżący (+,-)	71 115 555,62	69 107 836,92
III.1.	zysk netto (+)	71 115 555,62	69 107 836,92
III.2.	strata netto (-)	0,00	0,00
III.3.	nadwyżka środków obrotowych	0,00	0,00
IV.	Fundusz (II+,-III)	150 220 879,01	183 017 738,73

ZASTĘPCA SKARBNIKA  
Kierownik Referatu  
Rachunkowości i Sprawozdawczości

*mgr Małgorzata Stenkel*

główny księgowy

2019-04-10

rok, miesiąc, dzień

kierownik jednostki

ZASTĘPCA SKARBNIKA  
Kierownik Biuletynu  
Rachunkowości i Sprawozdawczości

*mgr Małgorzata Stenkel*  
główny księgowy

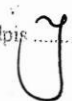
2019-04-10  
rok, miesiąc, dzień

BURMISTRZ

*Grzegorz Wroblewski*

kierownik jednostki

Data wpływu 2019 -03- 29

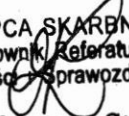
L.dz. 303/18 Podpis 

INFORMACJA DODATKOWA

<b>I.</b>	<b>Wprowadzenie do sprawozdania finansowego, obejmuje w szczególności:</b>
1.	
1.1	nazwę jednostki Urząd Miasta Działdowo
1.2	siedzibę jednostki Ul. Zamkowa 12
1.3	adres jednostki Ul. Zamkowa 12 13-200 Działdowo
1.4	podstawowy przedmiot działalności jednostki KIEROWANIE PODSTAWOWYMI RODZAJAMI DZIAŁALNOŚCI PUBLICZNEJ
2.	wskazanie okresu objętego sprawozdaniem 01.01.2018 r. – 31.12.2018 r.
3.	wskazanie, że sprawozdanie finansowe zawiera dane łączne Nie dotyczy
4.	omówienie przyjętych zasad (polityki) rachunkowości, w tym metod wyceny aktywów i pasywów (także amortyzacji) Tabela nr 1
5.	inne informacje Brak
<b>II.</b>	<b>Dodatkowe informacje i objaśnienia obejmują w szczególności:</b>
1.	
1.1.	szczegółowy zakres zmian wartości grup rodzajowych środków trwałych, wartości niematerialnych i prawnych, zawierający stan tych aktywów na początek roku obrotowego, zwiększenia i zmniejszenia z tytułu: aktualizacji wartości, nabycia, rozchodu, przemieszczenia wewnętrznego oraz stan końcowy, a dla majątku amortyzowanego – podobne przedstawienie stanów i tytułów zmian dotychczasowej amortyzacji lub umorzenia Tabela nr 2, Tabela nr 3
1.2.	aktualną wartość rynkową środków trwałych, w tym dóbr kultury – o ile jednostka dysponuje takimi informacjami Brak danych
1.3.	kwotę dokonanych w trakcie roku obrotowego odpisów aktualizujących wartość aktywów trwałych odrębnie dla długoterminowych aktywów niefinansowych oraz długoterminowych aktywów finansowych Tabela nr 4
1.4.	wartość gruntów użytkowanych wieczysto Nie dotyczy
1.5.	wartość nieamortyzowanych lub nieumarzanych przez jednostkę środków trwałych, używanych na podstawie umów najmu, dzierżawy i innych umów, w tym z tytułu umów leasingu Tabela nr 5
1.6.	liczbę oraz wartość posiadanych papierów wartościowych, w tym akcji i udziałów oraz dłużnych papierów wartościowych Tabela nr 6

1.7.	dane o odpisach aktualizujących wartość należności, ze wskazaniem stanu na początek roku obrotowego, zwiększeniach, wykorzystaniu, rozwiązaniu i stanie na koniec roku obrotowego, z uwzględnieniem należności finansowych jednostek samorządu terytorialnego (stan pożyczek zagrożonych)
	Tabela nr 7
1.8.	dane o stanie rezerw według celu ich utworzenia na początek roku obrotowego, zwiększeniach, wykorzystaniu, rozwiązaniu i stanie końcowym
	Tabela nr 8
1.9.	podział zobowiązań długoterminowych o pozostałym od dnia bilansowego, przewidywanym umową lub wynikającym z innego tytułu prawnego, okresie spłaty:
a)	powyżej 1 roku do 3 lat
	Tabela nr 9
b)	powyżej 3 do 5 lat
	Tabela nr 9
c)	powyżej 5 lat
	Tabela nr 9
1.10.	kwotę zobowiązań w sytuacji gdy jednostka kwalifikuje umowy leasingu zgodnie z przepisami podatkowym, (leasing operacyjny), a według przepisów o rachunkowości byłby to leasing finansowy lub zwrotny z podziałem na kwotę zobowiązań z tytułu leasingu finansowego lub leasingu zwrotnego
	Nie dotyczy
1.11.	łącną kwotę zobowiązań zabezpieczonych na majątku jednostki ze wskazaniem charakteru i formy tych zabezpieczeń
	Tabela nr 10
1.12.	łącną kwotę zobowiązań warunkowych, w tym również udzielonych przez jednostkę gwarancji i poręczeń, także wekslowych, niewykazanych w bilansie, ze wskazaniem zobowiązań zabezpieczonych na majątku jednostki oraz charakteru i formy tych zabezpieczeń
	Tabela nr 11
1.13.	wykaz istotnych pozycji czynnych i biernych rozliczeń międzyokresowych, w tym kwotę czynnych rozliczeń międzyokresowych kosztów stanowiących różnicę między wartością otrzymanych finansowych składników aktywów a zobowiązaniem zapłaty za nie
	Subwencja oświatowa otrzymana w m-cu XII 2018 r. na I 2019 r. – 1.307.455,00
1.14.	łącną kwotę otrzymanych przez jednostkę gwarancji i poręczeń niewykazanych w bilansie
	Tabela nr 12
1.15.	kwotę wypłaconych środków pieniężnych na świadczenia pracownicze
	Tabela nr 13
1.16.	inne informacje
	Nie dotyczy
2.	
2.1.	wysokość odpisów aktualizujących wartość zapasów
	Tabela nr 13
2.2.	koszt wytworzenia środków trwałych w budowie, w tym odsetki oraz różnice kursowe, które powiększyły koszt wytworzenia środków trwałych w budowie w roku obrotowym
	Tabela nr 13
2.3.	kwotę i charakter poszczególnych pozycji przychodów lub kosztów o nadzwyczajnej wartości lub które wystąpiły incydentalnie
	Tabela nr 13

2.4.	informację o kwocie należności z tytułu podatków realizowanych przez organy podatkowe podległe ministrowi właściwemu do spraw finansów publicznych wykazywanych w sprawozdaniu z wykonania planu dochodów budżetowych
	44.429,74
2.5.	inne informacje
	Nie dotyczy
3.	Inne informacje niż wymienione powyżej, jeżeli mogłyby w istotny sposób wpłynąć na ocenę sytuacji majątkowej i finansowej oraz wynik finansowy jednostki
	Nie dotyczy

ZASTĘPCA SKARBNIKA  
Kierownik Referatu  
Rachunkowości i Sprawozdawczości  
  
**mgr Małgorzata Stenke**  
(główny księgowy)

2019.03.29

.....  
(rok, miesiąc, dzień)


BURMISTRZ  
  
**Grzegorz Mrwiński**  
.....  
(kierownik jednostki)



Tabela nr 1

Zasady przyjęte w polityce rachunkowości.

Wyszczególnienie	Zasady
I. Próg istotności	0,5 sumy bilansowej
II. Zasady wyceny:	
- środków trwałych	<p>W dniu przyjęcia do użytkowania wycenia się według:</p> <ul style="list-style-type: none"> <li>- ceny nabycia,</li> <li>- kosztu wytworzenia - w przypadku wytworzenia we własnym zakresie,</li> <li>- wartości określonej w decyzji właściwego organu, w przypadku otrzymania nieodpłatnie od Skarbu Państwa lub innej jednostki samorządu terytorialnego,</li> <li>- wartości godziwej lub wartości określonej w umowie darowizny w przypadku otrzymania darowizny,</li> <li>- wartości wynikającej z posiadanych dokumentów, a w przypadku ich braku według wartości godziwej, w sytuacji ujawnienia w wyniku inwentaryzacji.</li> </ul> <p>Na dzień bilansowy (z wyjątkiem gruntów, których się nie umarza) wycenia się w wartości netto tj. z uwzględnieniem odpisów umorzeniowych ustalonych na ten dzień. Grunty wycenia się według wartości księgowej.</p>
- wartości niematerialnych i prawnych	<p>W dniu przyjęcia do użytkowania wycenia się według:</p> <ul style="list-style-type: none"> <li>- ceny nabycia,</li> <li>- kosztu wytworzenia - w przypadku wytworzenia we własnym zakresie,</li> <li>- wartości określonej w decyzji właściwego organu, w przypadku otrzymania nieodpłatnie od Skarbu Państwa lub innej jednostki samorządu terytorialnego,</li> <li>- wartości godziwej lub wartości określonej w umowie darowizny w przypadku otrzymania darowizny,</li> <li>- wartości wynikającej z posiadanych dokumentów, a w przypadku ich braku według wartości godziwej, w sytuacji ujawnienia w wyniku inwentaryzacji.</li> </ul> <p>Na dzień bilansowy wycenia się w wartości netto tj. z uwzględnieniem odpisów umorzeniowych ustalonych na ten dzień.</p>
- środków trwałych w budowie	W wysokości ogółu kosztów pozostających w bezpośrednim związku z ich nabyciem lub wytworzeniem, pomniejszone o odpisy z tytułu trwałej utraty wartości.
- akcje i udziały w innych podmiotach	W cenie nabycia lub cenie zakupu jeśli koszty transakcji nie są istotne, pomniejszone o odpisy z tytułu trwałej utraty wartości.
- należności	W kwocie wymaganej zapłaty, pomniejszone o odpisy aktualizujące ich wartość.
- rzeczowych składników majątku obrotowego	W cenie zakupu.
- środków pieniężnych w kasie	W wartości nominalnej.

- innych inwestycji krótkoterminowych	W cenie nabycia lub cenie (wartości) rynkowej, zależnie od tego, która z nich jest niższa.
- rozliczeń międzyokresowych	W wartości nominalnej wynikającej z ewidencji księgowej.
- zobowiązań	Zobowiązania z tytułu kredytów i pożyczek (dotyczy Organu) – w wartości nominalnej powiększonej o odsetki naliczone na dzień bilansowy, z podziałem na krótkoterminowe, które stają się wymagalne w okresie 12 miesięcy od dnia bilansowego oraz długoterminowe, dla których termin spłaty przypada po 12 miesiącach od dnia bilansowego. Zobowiązania pozostałe w kwocie wymagającej zapłaty tj. w wartości nominalnej powiększonej o należne na dzień bilansowy odsetki.
- funduszy	W wartości nominalnej z zachowaniem zasady ostrożności.
III. Zasady umarzania środków trwałych	
- częstotliwość	Umarza się i amortyzuje jednorazowo za okres całego roku.
- miesiąc rozpoczęcia	Począwszy od miesiąca przyjęcia środka trwałego do używania.
- jednorazowo	Jednorazowo, przez spisanie w koszty w miesiącu przyjęcia do używania, umarza się pozostałe środki trwałe (wyposażenie) o wartości nieprzekraczającej wielkości ustalonej w przepisach o podatku dochodowym od osób prawnych, dla których odpisy amortyzacyjne są uznawane za koszt uzyskania przychodu w 100% ich wartości w momencie oddania do używania.
IV. Zasady ewidencji zwrotu wydatków	Zwroty wydatków dokonanych w tym samym roku budżetowym zmniejszają wykonanie wydatków w tym roku budżetowym. Uzyskane zwroty wydatków dokonanych w poprzednich latach budżetowych stanowią dochody budżetowe w roku, w którym dokonano ich zwrotu.
V. Termin wpływu dowodów źródłowych ujmowanych do sprawozdania	Do ksiąg rachunkowych danego okresu sprawozdawczego wprowadza się zdarzenia, dla których zewnętrzne dowody źródłowe stwierdzające ich dokonanie wpłyną do dnia umożliwiającego sporządzenie sprawozdania z wykonania wydatków.
VI. Prowadzone wyodrębnione ewidencje	Wyodrębnione ewidencje prowadzone są w Jednostce w zakresie w jakim wymagają tego zawarte umowy, porozumienia lub inne przepisy (np. projekty z udziałem środków UE).

ZASTĘPCA SKARBNIKA  
Kierownik Referatu  
Rachunkowości i Sprawozdawczości  
*mgr Małgorzata Stenkel*

BURMISTRZ  
*Grzegorz Mrwiński*

Tabela nr 2

Zmiana wartości grup rodzajowych środków trwałych i wartości niematerialnych i prawnych.

Nazwa grupy rodzajowej składnika aktywów wg układu w bilansie	Wartość początkowa (brutto) – stan na początek roku	Zwiększenie wartości początkowej			Ogółem zwiększenie wartości początkowej	Zmniejszenie wartości początkowej			Ogółem zmniejszenie wartości początkowej	Wartość początkowa – stan na koniec roku
		Nabycie	aktualizacja	przemieszczenia		Zbycie	Likwidacja	Inne		
Wartości niematerialne i prawne	662.051,30	1.383,75			1.383,75		357.293,01		357.293,01	306.142,04
<b>Razem środki trwałe</b>	201.454.051,20	47.279.879,19		50.467,02	47.330.346,21	44.267,00	261.473,87	225.750,33	531.491,20	248.252.906,21
Grunty (gr.0)	50.047.353,82	23.901.608,91		49.334,00	23.950.942,91	43.670,00		116.055,00	159.725,00	73.838.571,73
Grunty stanowiące własność jednostki samorządu terytorialnego, przekazane w użytkowanie wieczyste innym podmiotom		23.855.272,91			23.855.272,91			104.894,00	104.894,00	23.750.378,91
Budynki, lokale i obiekty inżynierii lądowej i wodne (gr. 1-2)	140.974.198,05	20.781.996,64			20.781.996,64		8.616,26	96.151,62	104.767,88	161.651.426,81
Urządzenia techniczne i maszyny (gr. 3-6)	9.473.574,79	1.279.964,55			1.279.964,55		237.009,49		237.009,49	10.516.529,85
Środki transportu (gr.7)	108.724,10	10.700,00			10.700,00					119.424,10
Inne środki trwałe (gr. 8)	850.200,44	1.305.609,09		1.133,02	1.306.742,11	597,00	15.848,12	13.543,71	29.988,83	2.126.953,72
<b>Razem wyszczególnione składniki aktywów</b>	202.116.102,50	47.281.262,94		50.467,02	47.331.729,96	44.267,00	618.766,88	225.750,33	888.784,21	248.559.048,25

ZASTĘPCA SKARBNIKA  
Kierownik Referatu  
Rachunkowości i Sprawozdawczości  
*mgr Małgorzata Stenkel*

BURMISTRZ  
*Grzegorz Mrowiński*

Tabela nr 3

Zmiana stanu umorzenia /amortyzacji środków trwałych oraz wartości niematerialnych i prawnych.

Nazwa grupy rodzajowej składnika aktywów wg układu w bilansie	Umorzenie – stan na początek roku	Zwiększenie w ciągu roku obrotowego			Ogółem zwiększenie umorzenia	Ogółem zmniejszenie umorzenia	Umorzenie – stan na koniec roku
		amortyzacja roczna	aktualizacja	inne			
Wartości niematerialne i prawne	631.033,77	21.020,71		1.383,75	22.404,46	357.293,01	296.145,22
<b>Razem środki trwałe</b>	<b>74.118.933,93</b>	<b>5.234.555,31</b>		<b>111.243,90</b>	<b>5.345.799,21</b>	<b>303.921,73</b>	<b>79.160.811,41</b>
Grunty (gr.0)							
Grunty stanowiące własność jednostki samorządu terytorialnego, przekazane w użytkowanie wieczyste innym podmiotom							
Budynki, lokale i obiekty inżynierii lądowej i wodne (gr. 1-2)	64.463.786,06	4.884.664,21			4.884.664,21	40.193,38	69.308.256,89
Urządzenia techniczne i maszyny (gr. 3-6)	8.824.261,60	205.987,55		58.087,92	264.075,47	233.739,52	8.854.597,55
Środki transportu (gr.7)	97.927,68	8.235,43			8.235,43		106.163,11
Inne środki trwałe (gr. 8)	732.958,59	135.668,12		53.155,98	188.824,10	29.988,83	891.793,86
<b>Razem wyszczególnione składniki aktywów</b>	<b>74.749.967,70</b>	<b>5.255.576,02</b>		<b>112.627,65</b>	<b>5.368.203,67</b>	<b>661.214,74</b>	<b>79.456.956,63</b>

ZASTĘPCA WYKONAWCY  
Kierownik Referatu  
Rachunkowości i Sprawozdawczości  
*mgr Małgorzata Stenkeł*

BURMISTRZ  
*Grzegorz Mrowiński*

Tabela nr 4  
Odpisy aktualizujące wartość aktywów trwałych.

L.p.	Wyszczególnienie	Stan odpisów na początek roku	zwiększenia	zmniejszenia	Stan odpisów na koniec roku
1.	Wartości niematerialne i prawne	-	-	-	-
2.	Środki trwałe	-	-	-	-
3.	Środki trwałe w budowie (inwestycje)	-	-	-	-
4.	Zaliczki na środki trwałe w budowie (inwestycje)	-	-	-	-
5.1.	Akcje i udziały	-	-	-	-
5.2.	Inne papiery wartościowe	-	-	-	-
5.3.	Inne długoterminowe aktywa finansowe	-	-	-	-
5.	Razem długoterminowe aktywa finansowe	-	-	-	-
6.	<b>Ogółem(1+2+3+4+5)</b>	-	-	-	-

ZASTĘPCA SKARBNIKA  
Kierownik Referatu  
Rachunkowości i Sprawozdawczości  
*mgr Małgorzata Stenkel*

BURMISTRZ  
*Grzegorz Mrowiński*

Tabela nr 5

Wartość nieamortyzowanych lub nieumarzanych przez jednostkę środków trwałych używanych na podstawie umów najmu i innych umów, w tym z tytułu leasingu.

Wyszczególnienie	Stan na początek roku	Zwiększenia	Zmniejszenia	Stan na koniec roku
Grunty	-	-	-	-
Budynki, lokale, i obiekty inżynierii lądowej i wodnej	-	-	-	-
Urządzenia techniczne i maszyny	56.472,52	3.600,00	0,00	60.072,52
Środki transportu	-	-	-	-
Inne środki trwałe	17.343,00	-	-	17.343,00
<b>Razem</b>	<b>73.815,52</b>	<b>3.600,00</b>	<b>0,00</b>	<b>77.415,52</b>

ZASTĘPCA SKARBNIKA  
Kierownik Referatu  
Rachunkowości i Sprawozdawczości  
*mgr Małgorzata Stenkel*

BURMISTRZ  
*Grzegorz Mrowiński*

Tabela nr 6

Liczba i wartość posiadanych papierów wartościowych, w tym akcji, udziałów oraz dłużnych papierów wartościowych.

Wyszczególnienie	Stan na początek roku		Zwiększenia		Zmniejszenia		Stan na koniec roku	
	ilość	wartość	ilość	wartość	ilość	wartość	ilość	Wartość
<b>Akcje</b>	<b>2.934</b>	<b>1.173.600,00</b>	-	-	<b>100</b>	<b>40.000,00</b>	<b>2.834</b>	<b>1.133.600,00</b>
Działdowska Agencja Rozwoju S.A.	2.934	1.173.600,00	-	-	100	40.000,00	2.834	1.133.600,00
<b>Udziały</b>	<b>22.892</b>	<b>11.446.450,00</b>	<b>76</b>	<b>38.000,00</b>	-	-	<b>22.968</b>	<b>11.484.450,00</b>
Przedsiębiorstwo Ciepłownicze Sp. z o. o	3.796	1.898.000,00	-	-	-	-	3.796	1.898.000,00
Przedsiębiorstwo Gospodarki Komunalnej i Mieszkaniowej Sp. z o.o.	19.095	9.547.500,00	76	38.000,00	-	-	19.171	9.585.500,00
Spółdzielnia Socjalna ENERCON	1	950,00	-	-	-	-	1	950,00
Dłużne papiery wartościowe	-	-	-	-	-	-	-	-
Inne papiery wartościowe	-	-	-	-	-	-	-	-
<b>RAZEM</b>	<b>25.826</b>	<b>12.620.050,00</b>	<b>76</b>	<b>38.000,00</b>	<b>100</b>	<b>40.000,00</b>	<b>25.802</b>	<b>12.618.050,00</b>

ZASTĘPCA SKARBNIKA  
Kierownik Referatu  
Rachunkowości i Sprawozdawczości  
*mgr Małgorzata Stenkel*

BURMISTRZ  
*Grzegorz Mrowiński*

Tabela nr 7  
Informacje o odpisach aktualizujących wartość należności

Grupa należności	Stan na początek roku	zwiększenia	Zmniejszenia			Stan na koniec roku
			wykorzystanie	rozwiązanie	razem	
Podatki i opłaty lokalne	766.062,96	217.469,14	1.384,76	189.025,49	190.410,25	793.121,85
Należności o charakterze cywilnoprawnym	8.658,32	253,26	0,00	344,61	344,61	8.566,97
Należności o charakterze publicznoprawnym	10.088,41	2.221,87	2.335,75	0,00	2.335,75	9.974,53
Należności za media	8.981,39	0,00	0,00	16,84	16,84	8.964,55
Czynsze za lokale mieszkalne	250.596,89	0,00	0,00	50,55	50,55	250.546,34
<b>Razem</b>	<b>1.044.387,97</b>	<b>219.944,27</b>	<b>3.720,51</b>	<b>189.437,49</b>	<b>193.158,00</b>	<b>1.071.174,24</b>

ZASTĘPCA SKARBNIKA  
Kierownik Referatu  
Rachunkowość i Sprawozdawczość  
*mgr Małgorzata Stenkel*

BURMISTRZ  
*Grzegorz Mrowiński*



Tabela nr 8  
Informacja o stanie rezerw

Rodzaj rezerwy wg celu utworzenia	Stan na początek roku	zwiększenia	Zmniejszenia			Stan na koniec roku
			wykorzystanie	rozwiązanie	razem	
.....	-	-	-	-	-	-
.....	-	-	-	-	-	-
.....	-	-	-	-	-	-
<b>Razem</b>	-	-	-	-	-	-

ZASTĘPCA SKARBNIKA  
Kierownik Referatu  
Rachunkowości i Sprawozdawczości  
mgr Małgorzata Stenkeł

BURMISTRZ

Grzegorz Mrowiński

Tabela nr 9  
Pozostały okres spłaty zobowiązań długoterminowych.

Rodzaj zobowiązania	Okres wymagalności						RAZEM	
	powyżej 1 roku do 3 lat		powyżej 3 lat do 5 lat		powyżej 5 lat			
	stan na							
	początek roku	koniec roku	początek roku	koniec roku	początek roku	koniec roku	początek roku	koniec roku
Kredyt mBank SA	1.500.000,00	1.000.000,00	-	-	-	-	1.500.000,00	1.000.000,00
Kredyt BGK 2017	1.489.250,00	974.750,00	-	-	-	-	1.489.250,00	974.750,00
Kredyt BGK 2018	-	1.874.000,00	-	2.344.500,00	-	1.844.500,00	-	6.063.000,00
Pożyczka WFOŚ i GW	444.000,00	296.000,00	296.000,00	296.000,00	296.000,00	296.000,00	1.036.000,00	888.000,00
<b>Razem</b>	<b>3.433.250,00</b>	<b>4.144.750,00</b>	<b>296.000,00</b>	<b>2.640.500,00</b>	<b>296.000,00</b>	<b>2.140.500,00</b>	<b>4.025.250,00</b>	<b>8.925.750,00</b>

ZASTĘPCA SKARBNIKA  
Kierownik Referatu  
Rachunkowości i Sprawozdawczości  
*mgr Małgorzata Stenkel*

BURMISTRZ  
*Grzegorz Mrowiński*

Tabela nr 10

Wykaz zobowiązań zabezpieczonych na majątku jednostki

Forma i charakter zabezpieczenia	Rodzaj zobowiązania	Kwota zobowiązania	Kwota zabezpieczenia
Hipoteka	Zabezpieczenie wsparcia finansowego, udzielonego przez Działdowską Agencję Rozwoju S.A. w Działdowie, w ramach umowy o przyznanie wsparcia finansowego na założenie i działalność Spółdzielni Socjalnej „IMPULS”.	100.000,00	100.000,00
Przewłaszczenie	-	-	-
Zastaw rejestrowy	-	-	-
Weksel In blanco	-	-	-
<b>Razem</b>		<b>100.000,00</b>	<b>100.000,00</b>

ZASTĘPCA SKARBNIKA  
Kierownik Referatu  
Rachunkowości i Sprawozdawczości  
*mgr Małgorzata Stenkel*

BURMISTRZ  
*Grzegorz Mrowiński*

Tabela nr 11

Wykaz zobowiązań warunkowych

Rodzaj zobowiązania warunkowego	Kwota zobowiązania warunkowego	Forma i charakter zabezpieczenia	Kwota zabezpieczenia
<b>Kredyty i pożyczki</b>			
Kredyt mBank SA – umowa 05/113/11/Z/OB. z dnia 29.07.2011 r.	1.500.000,00	Weksel in blanco	5.000.000,00
Kredyt BGK 2017 – umowa nr 17/5607 z dnia 14.11.2017 r.	1.489.250,00	Weksel in blanco	2.000.000,00
Kredyt BGK 2018 – umowa nr 18/3685 z dnia 09.08.2018 r.	7.000.000,00	Weksel in blanco	7.000.000,00
Pożyczka WFOŚiGW – umowa nr 00022/17/03011/OA-PO/P z dnia 10.07.2017 r.	1.036.000,00	Weksel in blanco bez protestu	1.187.750,00
Kredyt PKO BP w rachunku bieżącym	0,00	Weksel in blanco	2.500.000,00
Razem:	11.025.250,00		17.687.750,00
<b>Inne</b>			
Oplaty za wycinkę drzew i krzewów	778.450,32	-	-
Razem:	778.450,32	-	-
<b>Ogółem:</b>	<b>11.803.700,32</b>	-	<b>17.687.750,00</b>

ZASTĘPCA SKARBNIKA  
Kierownik Referatu  
Rachunkowości i Sprawozdawczości  
*mgr Małgorzata Stenkel*

BURMISTRZ  
*Grzegorz Mrowiński*

Tabela nr 12

Gwarancje i poręczenia otrzymane przez jednostkę niewykazane w bilansie.

Rodzaj otrzymanych gwarancji i poręczeń	Kwota otrzymanych gwarancji i poręczeń
Gwarancja ubezpieczeniowa	1.827.957,42
Gwarancja bankowa	57.068,57
Poręczenie zabezpieczenia należytego wykonania umowy	556.700,39
<b>Razem</b>	<b>2.441.726,38</b>

ZASTĘPCA SKARBNIKA  
Kierownik Referatu  
Rachunkowości i Sprawozdawczości  
*mgr Małgorzata Stenkel*

BURMISTRZ  
*Grzegorz Mrowiński*

Tabela 13

Pozostałe informacje

Wyszczególnienie	Wartość	Uwagi
<p>Kwota wypłaconych środków pieniężnych na świadczenia pracownicze:</p> <ul style="list-style-type: none"> <li>- nagrody jubileuszowe</li> <li>- odprawy</li> <li>- ekwiwalenty za niewykorzystany urlop</li> </ul>	<p><b>68.353,13</b></p> <ul style="list-style-type: none"> <li>- 61.846,04</li> <li>- 1.602,30</li> <li>- 4.904,79</li> </ul>	
<p>Wysokość odpisów aktualizujących wartość zapasów, (w przypadku gdy utraciły one wartość użytkową lub handlową)</p>	<p>- 0,00</p>	
<p>Koszt wytworzenia środków trwałych w budowie, w tym:</p> <ul style="list-style-type: none"> <li>- odsetki,</li> <li>- różnice kursowe,</li> </ul> <p>które powiększyły koszt wytworzenia środków trwałych w budowie w roku obrotowym.</p>	<p><b>21.821.083,02</b></p> <ul style="list-style-type: none"> <li>- 0,00</li> <li>- 0,00</li> </ul>	
<p>Kwota i charakter poszczególnych pozycji przychodów lub kosztów o nadzwyczajnej wartości, które wystąpiły incydentalnie:</p> <ul style="list-style-type: none"> <li>- przychody</li> <li>- koszty</li> </ul>	<p><b>100.000,00</b></p> <ul style="list-style-type: none"> <li>- 100.000,00 (wypłata z zysku za 2017 r. spółki komunalnej Gminy-Miasto Działdowo)</li> <li>- 0,00</li> </ul>	

ZASTĘPCA SKARBNIKA  
Kierownik Referatu  
Rachunkowości i Sprawozdawczości  
*mgr Małgorzata Stenkel*

BURMISTRZ  
*Grzegorz Mrowiński*